



Centrum Aktywizacji Zawodowej
Powiatowy Urząd Pracy w Lubinie
ul. Jana Kilińskiego 12b, 59-300 Lubin
tel. 76 746 14 01 faks 767 461 400
e-mail: wrln@praca.gov.pl www.puplubin.pl



Monitoring zawodów deficytowych i nadwyżkowych w powiecie lubińskim

w 2016 roku

Lubin, kwiecień 2017r.



**Centrum Aktywizacji Zawodowej
Powiatowy Urząd Pracy w Lubinie**
ul. Jana Kilińskiego 12b, 59-300 Lubin
tel. 76 746 14 01 faks 767 461 400
e-mail: wrln@praca.gov.pl www.puplubin.pl



Spis treści

Wstęp.....	3
1. Analiza ogólnej sytuacji na rynku pracy.....	4
2. Ranking zawodów deficytowych i nadwyżkowych.....	5
3. Analiza umiejętności i uprawnień.....	7
4. Analiza rynku edukacyjnego.....	8
4.1. Analiza uczniów ostatnich klas szkół ponadgimnazjalnych.....	8
4.2. Analiza absolwentów szkół ponadgimnazjalnych.....	9
5. Badanie kwestionariuszowe przedsiębiorstw.....	10
6. Prognoza lokalnego rynku pracy.....	12
Podsumowanie.....	12
INFORMACJA SYGNALNA.....	13
Załącznik 1. Rynek pracy.....	14
Załącznik 2. Rynek edukacyjny.....	16



Centrum Aktywizacji Zawodowej
Powiatowy Urząd Pracy w Lubinie
ul. Jana Kilińskiego 12b, 59-300 Lubin
tel. 76 746 14 01 faks 767 461 400
e-mail: wrln@praca.gov.pl www.puplubin.pl



Wstęp

Monitoring zawodów deficytowych i nadwyżkowych to jedna z podstawowych metod obserwacji i analizy rynku pracy. Analiza porównawcza ofert pracy i bezrobotnych wg zawodów pozwala wyłonić zawody nadwyżkowe i deficytowe wśród zarejestrowanych bezrobotnych, co może stanowić sygnał dla osób stojących u progu wyboru przyszłego zawodu, jak również pozwoli na zaplanowanie odpowiednich kierunków szkolenia bezrobotnych pozostających w ewidencji tutejszego urzędu. Raport jest kluczowym narzędziem wykorzystywanym przy planowaniu działań prowadzących do osiągnięcia równowagi na lokalnym rynku pracy. Zakłada się, jest źródłem danych zarówno o poziomie popytu, jak i podaży na rynku pracy co pozwala, w czasach dynamicznie rozwijającej się gospodarki, dostosować wiedzę, umiejętności czy kwalifikacje osób bezrobotnych do wymagań przyszłych pracodawców.

Powiatowy Urząd Pracy w Lubinie, zgodnie z zapisami Ustawy z dnia 20 kwietnia 2004 r. o promocji zatrudnienia i instytucjach rynku pracy (tekst jednolity Dz. U. 2015.149 z późn. zm., art. 9, ust.1 pkt 9) opracowanie analiz dotyczących rynku pracy, w tym prowadzenie monitoringu zawodów deficytowych i nadwyżkowych, jest jednym z zadań samorządu województwa oraz samorządu powiatu w zakresie polityki rynku pracy. Monitoring zawodów deficytowych i nadwyżkowych umożliwia pozyskanie istotnych informacji odnośnie struktury bezrobocia, czy potrzeb kadrowych pracodawców. Ponadto, monitoring służy koordynacji szkoleń bezrobotnych. Aby zapewnić wsparcie powiatowym oraz wojewódzkim urzędem pracy, na zlecenie Departamentu Rynku Pracy Ministerstwa Pracy i Polityki Społecznej zostały przygotowane, w ramach projektu systemowego pn. „Opracowanie nowych zaleceń metodycznych prowadzenia monitoringu zawodów deficytowych i nadwyżkowych na lokalnym rynku pracy” współfinansowanego ze środków Unii Europejskiej - Europejskiego Funduszu Szkoleniowego, zalecenia metodyczne dotyczące prowadzenia monitoringu zawodów deficytowych i nadwyżkowych.

Monitoring zawodów deficytowych i nadwyżkowych, w głównej mierze, bazuje na danych gromadzonych w systemie Syriusz – o liczbie zarejestrowanych bezrobotnych, zgłoszonych wolnych miejscach pracy i miejscach aktywizacji zawodowej oraz na danych odnośnie ofert pracy podmiotów publicznych oraz tych publikowanych w Internecie. Analizę wzbogacono poprzez wykorzystanie danych Systemu Informacji Oświatowej MEN, ofert zgłaszanych do Ochotniczych Hufców Pracy, badań Głównego Urzędu Statystycznego oraz wynikach badania kwestionariuszowego przedsiębiorstw. Zakres tematyczny monitoringu dotyczy zarówno zawodów i specjalności określonych w Klasyfikacji Zawodów i Specjalności dla potrzeb rynku pracy, jak i umiejętności i uprawnień posiadanych przez bezrobotnych oraz tych najbardziej pożądanych przez pracodawców.

Ponadto wykorzystano mierniki:

- **wskaźnik dostępności oferty pracy** - miernik informuje o dostępności oferty pracy dla bezrobotnych w danej elementarnej grupie zawodów. Im wyższa wartość wskaźnika, tym dostępność jest niższa. Wartość wskaźnika można interpretować jako przeciętną liczbę



Centrum Aktywizacji Zawodowej
Powiatowy Urząd Pracy w Lubinie
ul. Jana Kilińskiego 12b, 59-300 Lubin
tel. 76 746 14 01 ~~faks~~ 767 461 400
e-mail: wrln@praca.gov.pl www.puplubin.pl



bezrobotnych przypadających na 1 ofertę pracy. Im wyższa wartość wskaźnika tym mniejsza szansa na znalezienie zatrudnienia w grupie zawodów k.

- **wskaźnik długotrwałego bezrobocia** - Wartość wskaźnika informuje o tym, jaki odsetek bezrobotnych w elementarnej grupie zawodów k stanowią długotrwanie bezrobotni. Im większa wartość wskaźnika tym więcej osób jest długotrwanie bezrobotnych w danej grupie zawodów.

Przyjmuje wartości od 0% (sytuacja, w której bezrobotni długotrwanie nie występują) do 100% (w przypadku, gdy każdy bezrobotny w elementarnej grupie zawodów k jest długotrwanie bezrobotnym).

- **wskaźnik płynności bezrobotnych** - Wartość miernika wskazuje na kierunek i natężenie ruchu bezrobotnych w elementarnej grupie zawodów k.

1. Analiza ogólnej sytuacji na rynku pracy

Na koniec 2016 roku w lubińskim urzędzie pracy zarejestrowanych było ogółem 2210 osób bezrobotnych i 78 osoby poszukujące pracy. Zarejestrowanych kobiet było 1388 co stanowi 62,81%. Stopa bezrobocia wynosiła 6% i w podregionie legnicko - głogowskim województwa dolnośląskiego była drugą najniższą. W porównaniu do 2015r. liczba osób bezrobotnych spadła o 359 osoby, a stopa procentowa o 1,0 punktu procentowego.

Analizując strukturę bezrobocia na koniec 2016r. zauważamy, że osób do 30 roku życia zarejestrowanych było 649, w stosunku do 2015r, nastąpił spadek o 189 osób, natomiast powyżej 50 roku życia 529 i w stosunku do 2015r. nastąpił spadek o 189 osób.

Grupy zawodów, w których liczba bezrobotnych (napływ) jest największa w 2016 roku

Kod	Elementarne grupy zawodów	Liczba bezrobotnych (napływ w okresie)
5223	Sprzedawcy sklepowi (ekspedienci)	667
9313	Robotnicy wykonujący prace proste w budownictwie ogólnym	146
3314	Średni personel do spraw statystyki i dziedzin pokrewnych	110
4321	Magazynierzy i pokrewni	104
9112	Pomoce i sprzątaczk biurowe, hotelowe i pokrewne	99
2422	Specjaliści do spraw administracji i rozwoju	95
4110	Pracownicy obsługi biurowej	93
5120	Kucharze	83
7222	Ślusarze i pokrewni	80
7231	Mechanicy pojazdów samochodowych	79
5141	Fryzjerzy	74
7112	Murarze i pokrewni	67
5153	Gospodarze budynków	59
7412	Elektromechanicy i elektrycy	58
7533	Szwaczki, hafciarki i pokrewni	58
7512	Piekarze, cukiernicy i pokrewni	57
5249	Pracownicy sprzedaży i pokrewni gdzie indziej niesklasyfikowani	55
5413	Pracownicy ochrony osób i mienia	54



Centrum Aktywizacji Zawodowej
Powiatowy Urząd Pracy w Lubinie
ul. Jana Kilińskiego 12b, 59-300 Lubin
tel. 76 746 14 01 ~~faks~~ 767 461 400
e-mail: wrln@praca.gov.pl www.puplubin.pl



8111	Górnicy podziemnej i odkrywkowej eksploatacji złóż i pokrewni	53
9329	Robotnicy wykonujący prace proste w przemyśle gdzie indziej niesklasyfikowani	52

Źródło: Dane wynikowe dla powiatu lubińskiego przekazane przez Ministerstwo Rodziny, Pracy i Polityki Społecznej.

Dokonując analizy liczby osób bezrobotnych według elementarnych grup zawodów można stwierdzić, iż **największy napływ osób bezrobotnych** nastąpił w zawodach: Sprzedawcy sklepowi (ekspedienci) - 677 osób, Robotnicy wykonujący prace proste w budownictwie ogólnym - 146 osób, Średni personel do spraw statystyki i dziedzin pokrewnych - 110 osób, Magazynierzy i pokrewni - 104 osób,

Grupy zawodów, w których liczba bezrobotnych (stan na koniec okresu) jest największa w 2016r.

Kod	Elementarne grupy zawodów	Liczba bezrobotnych (stan na koniec okresu)
5223	Sprzedawcy sklepowi (ekspedienci)	290
9313	Robotnicy wykonujący prace proste w budownictwie ogólnym	67
9112	Pomoce i sprzątaczkę biurowe, hotelowe i pokrewne	57
4110	Pracownicy obsługi biurowej	51
2422	Specjaliści do spraw administracji i rozwoju	40
3314	Średni personel do spraw statystyki i dziedzin pokrewnych	35
5120	Kucharze	32
4321	Magazynierzy i pokrewni	31
7222	Ślusarze i pokrewni	31
7533	Szwaczki, hafciarki i pokrewni	31
5153	Gospodarze budynków	30
7112	Murarze i pokrewni	27
7512	Piekarze, cukiernicy i pokrewni	26
8111	Górnicy podziemnej i odkrywkowej eksploatacji złóż i pokrewni	26
5413	Pracownicy ochrony osób i mienia	24
7231	Mechanicy pojazdów samochodowych	24
7531	Krawcy, kuśnierze, kapelusznicy i pokrewni	23
9329	Robotnicy wykonujący prace proste w przemyśle gdzie indziej niesklasyfikowani	23
5141	Fryzjerzy	21
7412	Elektromechanicy i elektrycy	20
9412	Pomoce kuchenne	20

Źródło: Dane wynikowe dla powiatu lubińskiego przekazane przez Ministerstwo Rodziny, Pracy i Polityki Społecznej.

Analizując napływ osób do rejestru osób zarejestrowanych w Powiatowym Urzędzie Pracy w Lubinie można zauważyć, że najliczniejsze rejestracje w poszczególnych grupach elementarnych pokrywają się z wykazem grup zawodów, dla których liczba bezrobotnych na koniec 2016r. jest najwyższa.

Grupy zawodów, dla których wskaźnik długotrwałego bezrobocia jest najwyższy w 2016 roku

Kod	Elementarne grupy zawodów	Wskaźnik długotrwałego bezrobocia
1113	Wyżsi urzędnicy władz samorządowych	100,00
1321	Kierownicy do spraw produkcji przemysłowej	100,00
1411	Kierownicy w hotelarstwie	100,00



Centrum Aktywizacji Zawodowej
Powiatowy Urząd Pracy w Lubinie
ul. Jana Kilińskiego 12b, 59-300 Lubin
tel. 76 746 14 01 ~~faks~~ 767 461 400
e-mail: wrln@praca.gov.pl www.puplubin.pl



2111	Fizycy i astronomowie	100,00
2144	Inżynierowie mechanicy	100,00
2145	Inżynierowie chemicy i pokrewni	100,00
2320	Nauczyciele kształcenia zawodowego	100,00
2611	Adwokaci, radcy prawni i prokuratorzy	100,00
2653	Choreografowie i tancerze	100,00
3212	Technicy analityki medycznej	100,00
3251	Asystenci dentystyczni	100,00
3433	Pracownicy bibliotek, galerii, muzeów, informacji naukowej i pokrewni	100,00
3434	Szefowie kuchni i organizatorzy usług gastronomicznych	100,00
3439	Średni personel w zakresie działalności artystycznej i kulturalnej gdzie indziej niesklasyfikowany	100,00
3513	Operatorzy sieci i systemów komputerowych	100,00
4131	Maszynistki i operatorzy edytorów tekstu	100,00
4213	Pracownicy lombardów i instytucji pożyczkowych	100,00
4222	Pracownicy centrów obsługi telefonicznej (pracownicy call center)	100,00
4312	Pracownicy do spraw statystyki, finansów i ubezpieczeń	100,00
4411	Pomocnicy biblioteczni	100,00
5169	Pracownicy usług osobistych gdzie indziej niesklasyfikowani	100,00
5245	Sprzedawcy w stacji paliw	100,00
5411	Strażacy	100,00
5419	Pracownicy usług ochrony gdzie indziej niesklasyfikowani	100,00
6111	Rolnicy upraw polowych	100,00
6121	Hodowcy zwierząt gospodarskich i domowych	100,00
6129	Hodowcy zwierząt gdzie indziej niesklasyfikowani	100,00
6340	Rybacy i zbieracze pracujący na własne potrzeby	100,00
7122	Posadzkarze, parkieciarze i glazurnicy	100,00
7123	Tynkarze i pokrewni	100,00
7127	Monterzy i konserwatorzy instalacji klimatyzacyjnych i chłodniczych	100,00
7316	Sztyldziarze, grawerzy i zdobnicy ceramiki, szkła i pokrewni	100,00
7413	Monterzy linii elektrycznych	100,00
7514	Robotnicy przetwórstwa surowców roślinnych	100,00
7534	Tapicerzy i pokrewni	100,00
7535	Wyprawiacze skór, garbarze i pokrewni	100,00
7537	Kaletnicy, rymarze i pokrewni	100,00
8121	Operatorzy maszyn i urządzeń do produkcji i przetwórstwa metali	100,00
8131	Operatorzy maszyn i urządzeń do produkcji wyrobów chemicznych	100,00
8143	Operatorzy maszyn do produkcji wyrobów papierniczych	100,00
8156	Operatorzy maszyn do produkcji obuwia i pokrewni	100,00
8213	Monterzy sprzętu elektronicznego	100,00
8342	Operatorzy sprzętu do robót ziemnych i urządzeń pokrewnych	100,00
8344	Kierowcy operatorzy wózków jezdniowych	100,00
9121	Praczniki ręczne i prasowacze	100,00



Centrum Aktywizacji Zawodowej
Powiatowy Urząd Pracy w Lubinie
ul. Jana Kilińskiego 12b, 59-300 Lubin
tel. 76 746 14 01 faks 767 461 400
e-mail: wrln@praca.gov.pl www.puplubin.pl



9211	Robotnicy wykonujący proste prace polowe	100,00
9332	Prowadzący pojazdy ciągnięte przez zwierzęta	100,00
9613	Zamiatacze i pokrewni	100,00

Źródło: Dane wynikowe dla powiatu lubińskiego przekazane przez Ministerstwo Rodziny, Pracy i Polityki Społecznej.

Dla 48 grup elementarnych wskaźnik długotrwałego bezrobocia osiąga wartość 100%, czyli wszystkie zarejestrowane osoby bezrobotne należące do tych grup to osoby długotrwale bezrobotne.

Grupy zawodów, w których wskaźnik płynności bezrobotnych jest najwyższy w 2016 roku

Kod	Elementarne grupy zawodów	Wskaźnik płynności bezrobotnych
5246	Wydawcy posiłków	6,00
2320	Nauczyciele kształcenia zawodowego	4,00
9212	Robotnicy wykonujący prace proste w hodowli zwierząt	4,00
1346	Kierownicy w instytucjach finansowych i ubezpieczeniowych	3,00
2120	Matematycy, aktuariusze i statystycy	3,00
8213	Monterzy sprzętu elektronicznego	2,50
3422	Trenerzy, instruktorzy i działacze sportowi	2,33
1321	Kierownicy do spraw produkcji przemysłowej	2,00
2164	Urbaniści i inżynierowie ruchu drogowego	2,00
2432	Specjaliści do spraw public relations	2,00
2513	Projektanci aplikacji sieciowych i multimedialnych	2,00
2622	Bibliotekoznawcy i specjaliści zarządzania informacją	2,00
2653	Choreografowie i tancerze	2,00
3131	Operatorzy urządzeń energetycznych	2,00
3132	Operatorzy urządzeń do spalania odpadów, uzdatniania wody i pokrewni	2,00
3143	Technicy leśnictwa	2,00
3212	Technicy analityki medycznej	2,00
3251	Asystenci dentystyczni	2,00
3359	Urzędnicy państwowi do spraw nadzoru gdzie indziej niesklasyfikowani	2,00
4312	Pracownicy do spraw statystyki, finansów i ubezpieczeń	2,00
6129	Hodowcy zwierząt gdzie indziej niesklasyfikowani	2,00
7127	Monterzy i konserwatorzy instalacji klimatyzacyjnych i chłodniczych	2,00
7535	Wyprawiacze skór, garbarze i pokrewni	2,00
8141	Operatorzy maszyn do produkcji wyrobów gumowych	2,00
9510	Pracownicy świadczący usługi na ulicach	2,00
9613	Zamiatacze i pokrewni	2,00

Źródło: Dane wynikowe dla powiatu lubińskiego przekazane przez Ministerstwo Rodziny, Pracy i Polityki Społecznej.

Wskaźnik płynności bezrobotnych, czyli relacja wyrejestrowanych osób bezrobotnych (odpływ) do nowych rejestracji (napływ) dla 26 elementarnych grup zawodów przekroczył wartość 1,5 co oznacza, że liczba osób, które zostały wyłączone z ewidencji o 50% przekraczała liczbę osób, które zostały zarejestrowane w danej grupie elementarnej w 2016r.



**Centrum Aktywizacji Zawodowej
Powiatowy Urząd Pracy w Lubinie**
ul. Jana Kilińskiego 12b, 59-300 Lubin
tel. 76 746 14 01 ~~faks~~ 767 461 400
e-mail: wrln@praca.gov.pl www.puplubin.pl



Grupy zawodów, dla których wskaźnik płynności bezrobotnych jest najmniejszy w 2016 roku

Kod	Elementarne grupy zawodów	Wskaźnik płynności bezrobotnych
1223	Kierownicy do spraw badań i rozwoju	0,00
2153	Inżynierowie telekomunikacji	0,00
3333	Pośrednicy pracy i zatrudnienia	0,00
4411	Pomocnicy biblioteczni	0,00
5151	Pracownicy obsługi technicznej biur, hoteli i innych obiektów	0,00
5411	Strażacy	0,00
6121	Hodowcy zwierząt gospodarskich i domowych	0,00
7534	Tapicerzy i pokrewni	0,00
2113	Chemicy	0,33
8182	Maszyniści kotłów parowych i pokrewni	0,33
1213	Kierownicy do spraw strategii i planowania	0,50
2231	Położne bez specjalizacji lub w trakcie specjalizacji	0,50
2424	Specjaliści do spraw szkoleń zawodowych i rozwoju kadr	0,50
2512	Specjaliści do spraw rozwoju systemów informatycznych	0,50
2519	Analitycy systemów komputerowych i programiści gdzie indziej niesklasyfikowani	0,50
3355	Policjanci	0,50
7111	Monterzy konstrukcji budowlanych i konserwatorzy budynków	0,50
7421	Monterzy i serwisanci urządzeń elektronicznych	0,50
8350	Marynarze i pokrewni (z wyłączeniem sił zbrojnych)	0,50

Zródło: Dane wynikowe dla powiatu lubińskiego przekazane przez Ministerstwo Rodziny, Pracy i Polityki Społecznej.

Wskaźnik płynności bezrobotnych dla 8 elementarnych grup zawodów przyjął wartość 0,00 co oznacza, że we wskazanych grupach nie odnotowano osób, które zostały wyłączone z ewidencji osób bezrobotnych.

Tabela 1. Oferty pracy w 2016 roku

Kod grupy zawodów	Nazwa wielkiej grupy zawodów	CBOP (PUP+OHP+EURES)	Internet	Razem
	w liczbach bezwzględnych			
	Ogółem	5781	913	6694
1	PRZEDSTAWICIELE WŁADZ PUBLICZNYCH, WYŻSI URZĘDNICY I KIEROWNICY	46	38	84
2	SPECJALIŚCI	309	256	565
3	TECHNICY I INNY ŚREDNI PERSONEL	419	148	567
4	PRACOWNICY BIUROWI	795	19	814
5	PRACOWNICY USŁUG I SPRZEDAWCY	1393	288	1681
6	ROLNICY, OGRODNICY, LEŚNICY I RYBACY	126	0	126

7	ROBOTNICZY PRZEMYSŁOWI I RZEMIEŚLNICY	1210	84	1294
8	OPERATORZY I MONTERZY MASZYN I URZĄDZEŃ	511	36	547
9	PRACOWNICY WYKONUJĄCY PRACE PROSTE	972	44	1016
wskaźnik struktury według źródeł				
1	PRZEDSTAWICIELE WŁADZ PUBLICZNYCH, WYŻSI URZĘDNICY I KIEROWNICY	54,76%	45,24%	100%
2	SPECJALIŚCI	54,69%	45,31%	100%
3	TECHNICY I INNY ŚREDNI PERSONEL	73,90%	26,10%	100%
4	PRACOWNICY BIUROWI	97,67%	2,33%	100%
5	PRACOWNICY USŁUG I SPRZEDAWCY	82,87%	17,13%	100%
6	ROLNICY, OGRODNICY, LEŚNICY I RYBACY	100,00%	0,00%	100%
7	ROBOTNICZY PRZEMYSŁOWI I RZEMIEŚLNICY	93,51%	6,49%	100%
8	OPERATORZY I MONTERZY MASZYN I URZĄDZEŃ	93,42%	6,58%	100%
9	PRACOWNICY WYKONUJĄCY PRACE PROSTE	95,67%	4,33%	100%
wskaźnik struktury wg grup w poszczególnych źródłach				Wskaźnik zróżnicowania (PUP vs. Internet)
1	PRZEDSTAWICIELE WŁADZ PUBLICZNYCH, WYŻSI URZĘDNICY I KIEROWNICY	0,80%	4,16%	0,19
2	SPECJALIŚCI	5,35%	28,04%	0,19
3	TECHNICY I INNY ŚREDNI PERSONEL	7,25%	16,21%	0,45
4	PRACOWNICY BIUROWI	13,75%	2,08%	6,61
5	PRACOWNICY USŁUG I SPRZEDAWCY	24,10%	31,54%	0,76
6	ROLNICY, OGRODNICY, LEŚNICY I RYBACY	2,18%	0,00%	
7	ROBOTNICZY PRZEMYSŁOWI I RZEMIEŚLNICY	20,93%	9,20%	2,27
8	OPERATORZY I MONTERZY MASZYN I URZĄDZEŃ	8,84%	3,94%	2,24
9	PRACOWNICY WYKONUJĄCY PRACE PROSTE	16,81%	4,82%	3,49

Źródło: Dane wynikowe dla powiatu lubińskiego przekazane przez Ministerstwo Rodziny, Pracy i Polityki Społecznej.

2. Ranking zawodów deficytowych i nadwyżkowych

Rankingi zawodów deficytowych i nadwyżkowych stanowią najważniejszy element prowadzenia monitoringu oraz niniejszego opracowania. Prezentowane dane obejmują roczny okres sprawozdawczy. Celem konstrukcji rankingów jest zidentyfikowanie elementarnych grup zawodów charakteryzujących się deficytem, równowagą bądź nadwyżką na rynku pracy. Przedstawienie rankingów zawodów deficytowych, zrównoważonych oraz nadwyżkowych pozwala dodatkowo na wskazanie kierunków i natężenia zmian zachodzących w strukturze zawodowej, a co za tym idzie może przyczynić się do usprawnienia procesów adaptacyjnych zachodzących na lokalnym rynku pracy. Konstrukcja rankingu opiera się na zestawieniu popytowej i podaźowej strony rynku pracy.

Jako podaźową stronę rynku pracy przyjęto liczbę bezrobotnych zarejestrowanych w urzędzie

pracy. Założono, że dane gromadzone przez urzędy pracy stanowią wyczerpujące źródło informacji o liczbie bezrobotnych i strukturze zawodowej bezrobotnych. Natomiast popyt na rynku pracy określono jako liczbę wolnych miejsc pracy. Z uwagi na fakt, że oferty pracy zgłaszane przed pracodawców do urzędów pracy stanowią jedynie część informacji o popytowej stronie rynku pracy, włączono do rankingu również ofert pracy publikowane w internetowych serwisach rekrutacyjnych. W celu określenia i ustalenia czy dana elementarna grupa zawodów stanowi nadwyżkę, deficyt lub pozostaje w stanie równowagi stosuje się 3 mierniki: wskaźnik dostępności oferty pracy, wskaźnik długotrwałego bezrobocia oraz wskaźnik płynności bezrobotnych.

Tabela 2. Ranking elementarnych grup zawodów deficytowych w 2016 roku

MAKSYMALNY DEFICYT*				
Kod	Elementarna grupa zawodów	Liczba dostępnych ofert pracy	Odsetek ofert subsydiowanych w CBOP (PUP+OHP+EURES) (%)	Odsetek miejsc aktywizacji zawodowej (%)
9622	Pracownicy wykonujący dorywcze prace proste	3	0,00	0,00
3352	Urzędnicy do spraw podatków	1		0,00
7549	Robotnicy przemysłowi i rzemieślnicy gdzie indziej niesklasyfikowani	1		0,00

* W przypadku maksymalnego deficytu liczba bezrobotnych równa jest zero. W rezultacie wskaźnik dostępności ofert pracy równa się zero, pozostałe mierniki nie osiągają wartości. Z tego względu zaleca się prezentację tej grupy według malejącej liczby dostępnych ofert pracy.

Źródło: Dane wynikowe dla powiatu lubińskiego przekazane przez Ministerstwo Rodziny, Pracy i Polityki Społecznej.

Tabela 2. Ranking elementarnych grup zawodów deficytowych w 2016 roku

DEFICYT								
Kod	Elementarna grupa zawodów	Średnio-miesięczna liczba bezrobotnych	Średnio-miesięczna liczba dostępnych ofert pracy	Wskaźnik dostępności ofert pracy	Wskaźnik długotrwałego bezrobocia	Wskaźnik płynności bezrobotnych	Odsetek ofert subsydiowanych w CBOP (PUP+OHP+EURES) (%)	Odsetek miejsc aktywizacji i zawodowej (%)
9612	Sortowacze odpadów	0,50	5,50	0,09		1,00	0,00	0,00
5163	Pracownicy zakładów pogrzebowych	0,33	2,92	0,11		1,00	18,18	0,00
9611	Ładowacze nieczystości	0,08	0,67	0,12		1,00	75,00	0,00
8142	Operatorzy maszyn do produkcji wyrobów z tworzyw sztucznych	0,42	3,25	0,13		1,00	20,51	5,13
1431	Kierownicy do spraw sportu, rekreacji i rozrywki	0,17	1,25	0,13				0,00
3214	Technicy medyczni i dentyści	0,33	1,58	0,21		1,00	25,00	25,00
8219	Monterzy gdzie indziej niesklasyfikowani	0,58	2,58	0,23	0,00	1,00	0,00	0,00
8211	Monterzy maszyn i urządzeń mechanicznych	0,75	2,58	0,29	0,00	1,33	6,45	0,00

4132	Operatorzy wprowadzania danych	0,08	0,25	0,33		1,00	0,00	0,00
2433	Specjaliści do spraw sprzedaży (z wyłączeniem technologii informacyjno-komunikacyjnych)	6,42	13,17	0,49	20,00	1,00	42,31	23,08
7542	Strzałowi i pokrewni	0,17	0,33	0,50		1,00	0,00	0,00
5246	Wydawcy posiłków	1,83	3,50	0,52		6,00	0,00	0,00
5311	Opiekunowie dziecięcy	1,00	1,67	0,60	0,00	1,00	10,00	10,00
3322	Przedstawiciele handlowi	8,00	12,33	0,65	20,00	1,30	20,00	2,22
3521	Operatorzy urządzeń do rejestracji i transmisji obrazu i dźwięku	0,17	0,25	0,67		1,00	100,00	0,00
8157	Operatorzy maszyn do prania	0,17	0,25	0,67		1,00	0,00	0,00
4214	Windykatorzy i pokrewni	0,75	1,00	0,75	0,00	1,25	10,00	0,00
2352	Nauczyciele szkół specjalnych	0,25	0,33	0,75		1,00	0,00	0,00
2299	Specjaliści ochrony zdrowia gdzie indziej niesklasyfikowani	1,83	2,42	0,76	0,00	1,00	50,00	0,00
4321	Magazynierzy i pokrewni	37,42	47,33	0,79	38,71	1,13	6,77	2,71
9510	Pracownicy świadczący usługi na ulicach	0,42	0,50	0,83		2,00	0,00	0,00
3132	Operatorzy urządzeń do spalania odpadów, uzdatniania wody i pokrewni	1,33	1,58	0,84		2,00	94,74	5,26

Źródło: Dane wynikowe dla powiatu lubińskiego przekazane przez Ministerstwo Rodziny, Pracy i Polityki Społecznej

Tabela 3. Grupy zawodów zrównoważonych w 2016 roku

RÓWNOWAGA						
Kod	Elementarna grupa zawodów	Średniomiesięczna liczba bezrobotnych	Średniomiesięczna liczba dostępnych ofert pracy	Wskaźnik dostępności ofert pracy	Odsetek ofert subsydiowanych w CBOP (PUP+OHP +EURES) (%)	Odsetek miejsc aktywizacji zawodowej (%)
5312	Asystenci nauczycieli	1,33	1,42	0,94	60,00	60,00
2353	Lektorzy języków obcych	0,33	0,33	1,00	0,00	0,00
2163	Projektanci wzornictwa przemysłowego i odzieży	0,17	0,17	1,00	50,00	0,00
3230	Praktykujący niekonwencjonalne lub komplementarne metody terapii	0,17	0,17	1,00	100,00	50,00
5243	Agenci sprzedaży bezpośredniej	0,17	0,17	1,00	50,00	50,00

8181	Operatorzy urządzeń do produkcji wyrobów szklanych i ceramicznych	0,42	0,42	1,00	0,00	0,00
1323	Kierownicy do spraw budownictwa	1,25	1,17	1,07	8,33	0,00

Źródło: Dane wynikowe dla powiatu lubińskiego przekazane przez Ministerstwo Rodziny, Pracy i Polityki Społecznej.

Tabela 4. Ranking elementarnych grup zawodów nadwyżkowych w 2016 roku

MAKSYMALNA NADWYŻKA*		
Kod	Elementarna grupa zawodów	Liczba bezrobotnych
7533	Szwaczki, hafciarki i pokrewni	31
8143	Operatorzy maszyn do produkcji wyrobów papierniczych	2
8156	Operatorzy maszyn do produkcji obuwia i pokrewni	2
2651	Artyści plastycy	2
7534	Tapicerzy i pokrewni	2
1213	Kierownicy do spraw strategii i planowania	1
3436	Muzycy i pokrewni	1
7536	Obuwnicy i pokrewni	1
5411	Strażacy	1
6121	Hodowcy zwierząt gospodarskich i domowych	1

* W przypadku maksymalnej nadwyżki liczba ofert pracy równa jest zero. W rezultacie wskaźnik dostępności ofert pracy nie przyjmuje wartości. Z tego względu zaleca się prezentację tej grupy według malejącej przeciętnej miesięcznej liczby bezrobotnych.

Źródło: Dane wynikowe dla powiatu lubińskiego przekazane przez Ministerstwo Rodziny, Pracy i Polityki Społecznej.

Tabela 4. Ranking elementarnych grup zawodów nadwyżkowych w 2016 roku

NADWYŻKA								
Kod	Elementarna grupa zawodów	Średnio-miesięczna liczba bezrobotnych	Średnio-miesięczna liczba dostępnych ofert pracy	Wskaźnik dostępności ofert pracy	Wskaźnik długotrwałego bezrobocia	Wskaźnik płynności bezrobotnych	Odsetek ofert subsydiowanych w CBOP (PUP+OH P+EURES) (%)	Odsetek miejsc aktywizacji zawodowej (%)
8153	Operatorzy maszyn do szycia	8,17	0,08	98,00	50,00	0,92	0,00	0,00
8111	Górnicy podziemnej i odkrywkowej eksploatacji złóż i pokrewni	24,75	0,50	49,50	46,15	0,98	16,67	16,67
8189	Operatorzy innych maszyn i urządzeń przetwórczych gdzie indziej niesklasyfikowani	3,50	0,08	42,00	60,00	0,90	100,00	0,00
5322	Pracownicy domowej opieki osobistej	3,00	0,08	36,00	80,00	0,75	100,00	0,00
2631	Ekonomiści	12,83	0,42	30,80	46,15	0,97	60,00	40,00
8112	Operatorzy maszyn i urządzeń do przeróbki mechanicznej kopaliny	2,08	0,08	25,00	66,67	0,67		0,00
8131	Operatorzy maszyn i urządzeń do produkcji wyrobów chemicznych	1,58	0,08	19,00	100,00	0,75		0,00

1120	Dyrektorzy generalni i zarządzający	5,92	0,33	17,75	60,00	0,90	50,00	0,00
3339	Pośrednicy usług biznesowych gdzie indziej niesklasyfikowani	2,75	0,25	11,00	66,67	0,92	0,00	0,00
8182	Maszyniści kotłów parowych i pokrewni	3,50	0,33	10,50	75,00	0,33	25,00	25,00
3331	Spedytorzy i pokrewni	5,92	0,92	6,45	60,00	0,95	22,22	11,11
4411	Pomocnicy biblioteczni	0,92	0,17	5,50	100,00	0,00	50,00	50,00
3434	Szefowie kuchni i organizatorzy usług gastronomicznych	1,25	0,33	3,75	100,00	0,88	100,00	25,00
2341	Nauczyciele szkół podstawowych	3,33	1,42	2,35	75,00	0,80	0,00	0,00
9412	Pomoce kuchenne	18,33	9,33	1,96	55,00	0,98	27,27	11,36
4226	Recepcjoniści (z wyłączeniem hotelowych)	8,00	5,83	1,37	60,00	0,92	47,83	19,57

Źródło: Dane wynikowe dla powiatu lubińskiego przekazane przez Ministerstwo Rodziny, Pracy i Polityki Społecznej

3. Analiza umiejętności i uprawnień

Kolejny element monitoringu jest analiza umiejętności i uprawnień na rynku pracy. Od strony popytowej zostały przeanalizowane oferty pracy zgłoszone przez pracodawców do Powiatowego Urzędu Pracy w Lubinie w 2016 roku. Podaż stanowiły natomiast osoby bezrobotne, które były zarejestrowane w urzędzie na dzień 31.12.2016 roku.

Tabela 5. Umiejętności i uprawnienia według wielkich grup zawodów w 2016 roku

Kod grupy zawodów	Wielka grupa zawodów	STRONA PODAŻOWA RYNKU PRACY		STRONA POPYTOWA RYNKU PRACY	
		Umiejętności posiadane przez bezrobotnych	Odsetek bezrobotnych (%)*	Umiejętności wymagane w ofertach pracy	Odsetek ofert pracy (%)**
1	PRZEDSTAWICIELE WŁADZ PUBLICZNYCH, WYŻSI URZĘDNICY I KIEROWNICY			Komunikacja ustna/ komunikatywność	81,58
				Planowanie i organizacja pracy własnej	39,47
				Znajomość języków obcych	23,68
				Wywieranie wpływu	18,42
				Zarządzanie ludźmi/ przywództwo	5,26
2	SPECJALIŚCI			Planowanie i organizacja pracy własnej	11,72
				Komunikacja ustna/ komunikatywność	9,28
				Wywieranie wpływu	8,59
				Obsługa komputera i wykorzystanie internetu	8,20
				Współpraca w zespole	4,84
3	TECHNICY I INNY ŚREDNI PERSONEL			Planowanie i organizacja pracy własnej	16,89



Centrum Aktywizacji Zawodowej
Powiatowy Urząd Pracy w Lubinie
 ul. Jana Kilińskiego 12b, 59-300 Lubin
 tel. 76 746 14 01 ~~faks~~ 767 461 400
 e-mail: wrln@praca.gov.pl www.puplubin.pl



				Czytanie ze zrozumieniem i pisanie tekstów w języku polskim	10,14
				Przedsiębiorczość, inicjatywność, kreatywność	10,14
				Komunikacja ustna/ komunikatywność	9,42
				Sprawność psychofizyczna i psychomotoryczna	4,11
4	PRACOWNICY BIUROWI			Sprawność psychofizyczna i psychomotoryczna	42,11
				Wywieranie wpływu	5,26
				Wyszukiwanie informacji, analiza i wyciąganie wniosków	5,26
				Obsługa komputera i wykorzystanie internetu	5,26
				Komunikacja ustna/ komunikatywność	5,26
5	PRACOWNICY USŁUG I SPRZEDAWCY			Komunikacja ustna/ komunikatywność	8,26
				Wywieranie wpływu	5,28
				Współpraca w zespole	3,07
				Obsługa komputera i wykorzystanie internetu	2,78
				Planowanie i organizacja pracy własnej	2,30
7	ROBOTNICY PRZEMYSŁOWI I RZEMIEŚLNICY			Sprawność psychofizyczna i psychomotoryczna	2,03
				Współpraca w zespole	0,78
				Obsługa, montaż i naprawa urządzeń technicznych	0,31
8	OPERATORZY I MONTERZY MASZYN I URZĄDZEŃ			Obsługa komputera i wykorzystanie internetu	2,78
				Sprawność psychofizyczna i psychomotoryczna	2,19
				Komunikacja ustna/ komunikatywność	1,41
				Znajomość języków obcych	0,94
				Współpraca w zespole	0,35
9	PRACOWNICY WYKONUJĄCY PRACE PROSTE			Sprawność psychofizyczna i psychomotoryczna	3,17
				Współpraca w zespole	0,47
				Obsługa, montaż i naprawa urządzeń technicznych	0,42
				Planowanie i organizacja pracy własnej	0,23

* Odsetek bezrobotnych wyliczany jest jako iloraz stanu bezrobotnych z danym uprawnieniem w ramach wielkiej grupy zawodów do całkowitego stanu bezrobotnych w ramach wielkiej grupy zawodów.

** Odsetek ofert pracy liczony jest jako iloraz napływu ofert pracy, w których dana umiejętność lub uprawnienie jest wymagań do całkowitego napływu ofert pracy w ramach danej wielkiej grupy zawodów (PUP+Internet).

Źródło: Dane wynikowe dla powiatu lubińskiego przekazane przez Ministerstwo Rodziny, Pracy i Polityki Społecznej.

Tabela 6. Bezrobotni bez zawodu w 2016 roku

Wyszczególnienie	Bezrobotni ogółem	w tym bezrobotni bez zawodu	Odsetek bezrobotnych bez zawodu (%)*
Ogółem	2 211	260	11,76%
wg poziomu wykształcenia:			
gimnazjalne i poniżej	582	139	23,88%
zasadnicze zawodowe	462	8	1,73%
średnie ogólnokształcące	251	70	27,89%
policealne i średnie zawodowe	482	42	8,71%
wyższe	434	1	0,23%
wg typu ukończonej szkoły:			
zasadnicza szkoła zawodowa	271	8	2,95%
szkoła przysposabiająca do pracy			
technikum	96	28	29,17%
liceum ogólnokształcące	195	63	32,31%
liceum profilowane	30	6	20,00%
technikum uzupełniające			
liceum uzupełniające			
szkoła policealna	45	3	6,67%
wyższa	421	1	0,24%
brak danych źródłowych	1 153	151	13,10%

*Odsetek bezrobotnych wyliczony jest jako stosunek bezrobotnych bez zawodu wg stanu w końcu okresu sprawozdawczego do ogółu bezrobotnych w ramach danej analizowanej kategorii.

Analiza osób bezrobotnych bez zawodu wskazuje, że prawie 24% wszystkich osób bez zawodu stanowią bezrobotni, którzy zakończyli edukację na poziomie szkoły podstawowej lub gimnazjum. Jednocześnie prawie 28% bezrobotnych bez zawodu to osoby, które ukończyły kształcenie na poziomie liceum ogólnokształcącego. Zakończenie edukacji na tym etapie nie daje uprawnień do wykonywania zawodu i stanowi jedynie podbudowę do kształcenia akademickiego. Należy zauważyć, że osoby kończące naukę w szkołach zasadniczych zawodowych, średnich i policealnych również mogą być zarejestrowane jako osoby bez zawodu. Spowodowane jest to negatywnym wynikiem egzaminu dyplomowego i nie uzyskaniem tytułu zawodowego.

4. Analiza rynku edukacyjnego

Analiza obejmuje dane dotyczące uczniów ostatnich klas szkół ponadgimnazjalnych według elementarnych grup zawodów deficytowych, zrównoważonych oraz nadwyżkowych oraz liczbę absolwentów oraz bezrobotnych absolwentów według typu szkoły w 2016 roku. Celem analizy jest poznanie danych dotyczących zarejestrowanych bezrobotnych w świetle monitoringu zawodów deficytowych i nadwyżkowych. Źródłem danych jest system Syriusz.

4.1. Analiza uczniów ostatnich klas szkół ponadgimnazjalnych

Tabela 7. Uczniowie ostatnich klas szkół ponadgimnazjalnych według elementarnych grup zawodów deficytowych, zrównoważonych oraz nadwyżkowych w 2016 roku.

Zawody deficytowe

Elementarna grupa zawodów		Liczba uczniów ostatnich klas szkół ponadgimnazjalnych
Kod	Nazwa	
1431	Kierownicy do spraw sportu, rekreacji i rozrywki	0
2299	Specjaliści ochrony zdrowia gdzie indziej niesklasyfikowani	0
2352	Nauczyciele szkół specjalnych	0
2433	Specjaliści do spraw sprzedaży (z wyłączeniem technologii informacyjno-komunikacyjnych)	0
3132	Operatorzy urządzeń do spalania odpadów, uzdatniania wody i pokrewni	0
3214	Technicy medyczni i dentystyczni	0
3322	Przedstawiciele handlowi	0
3352	Urzędnicy do spraw podatków	0
3521	Operatorzy urządzeń do rejestracji i transmisji obrazu i dźwięku	0
4132	Operatorzy wprowadzania danych	0
4214	Windykatorzy i pokrewni	0
4321	Magazynierzy i pokrewni	0
5163	Pracownicy zakładów pogrzebowych	0
5246	Wydawcy posiłków	0
5311	Opiekunowie dziecięcy	0
7542	Strzałowi i pokrewni	0
7549	Robotnicy przemysłowi i rzemieślnicy gdzie indziej niesklasyfikowani	0
8142	Operatorzy maszyn do produkcji wyrobów z tworzyw sztucznych	0
8157	Operatorzy maszyn do prania	0
8211	Monterzy maszyn i urządzeń mechanicznych	0
8219	Monterzy gdzie indziej niesklasyfikowani	0
9510	Pracownicy świadczący usługi na ulicach	0
9611	Ładowacze nieczystości	0
9612	Sortowacze odpadów	0
9622	Pracownicy wykonujący dorywcze prace proste	0



**Centrum Aktywizacji Zawodowej
Powiatowy Urząd Pracy w Lubinie**
ul. Jana Kilińskiego 12b, 59-300 Lubin
tel. 76 746 14 01 faks 767 461 400
e-mail: wrln@praca.gov.pl www.puplubin.pl



Zawody nadwyżkowe

Elementarna grupa zawodów		Liczba uczniów ostatnich klas szkół ponadgimnazjalnych
Kod	Nazwa	
1120	Dyrektorzy generalni i zarządzający	0
1213	Kierownicy do spraw strategii i planowania	0
2341	Nauczyciele szkół podstawowych	0
2631	Ekonomiści	0
2651	Artyści plastycy	0
3331	Spedytorzy i pokrewni	25
3339	Pośrednicy usług biznesowych gdzie indziej niesklasyfikowani	0
3434	Szefowie kuchni i organizatorzy usług gastronomicznych	28
3436	Muzycy i pokrewni	0
4226	Recepcjoniści (z wyłączeniem hotelowych)	0
4411	Pomocnicy biblioteczni	0
5322	Pracownicy domowej opieki osobistej	0
5411	Strażacy	0
6121	Hodowcy zwierząt gospodarskich i domowych	0
7533	Szwaczki, hafciarki i pokrewni	0
7534	Tapiczerzy i pokrewni	0
7536	Obuwnicy i pokrewni	0
8111	Górnicy podziemnej i odkrywkowej eksploatacji złóż i pokrewni	15
8112	Operatorzy maszyn i urządzeń do przeróbki mechanicznej kopalin	0
8131	Operatorzy maszyn i urządzeń do produkcji wyrobów chemicznych	0
8143	Operatorzy maszyn do produkcji wyrobów papierniczych	0
8153	Operatorzy maszyn do szycia	0
8156	Operatorzy maszyn do produkcji obuwia i pokrewni	0
8182	Maszyniści kotłów parowych i pokrewni	0
8189	Operatorzy innych maszyn i urządzeń przetwórczych gdzie indziej niesklasyfikowani	0
9412	Pomoce kuchenne	0

Zawody zrównoważone

Elementarna grupa zawodów		Liczba uczniów ostatnich klas szkół ponadgimnazjalnych
Kod	Nazwa	
1323	Kierownicy do spraw budownictwa	0
2163	Projektanci wzornictwa przemysłowego i odzieży	0
2353	Lektorzy języków obcych	0
3230	Praktykujący niekonwencjonalne lub komplementarne metody terapii	0
5243	Agenci sprzedaży bezpośredniej	0
5312	Asystenci nauczycieli	0
8181	Operatorzy urządzeń do produkcji wyrobów szklanych i ceramicznych	0

4.2. Analiza absolwentów szkół ponadgimnazjalnych

Tabela 8. Liczba absolwentów oraz bezrobotnych absolwentów według typu szkoły w 2016 roku

Typ szkoły	Liczba absolwentów w roku szkolnym poprzedzającym rok sprawozdawczy		Liczba bezrobotnych absolwentów		Wskaźnik frakcji bezrobotnych absolwentów wśród absolwentów (%)	
	ogółem	posiadający tytuł zawodowy*	stan na koniec grudnia roku poprzedniego	stan na koniec maja roku sprawozdawczego	stan na koniec grudnia roku poprzedniego	stan na koniec maja roku sprawozdawczego
zasadnicza szkoła zawodowa	113	50	22	8	44,00%	16,00%
szkoła przysposabiająca do pracy	4	0	0	0		
technikum	343	151	51	31	33,77%	20,53%
liceum ogólnokształcące	818	0	34	9	4,16%	1,10%
liceum profilowane			0	0		
liceum uzupełniające			0	0		
szkoła policealna	144	128	22	10	17,19%	7,81%

* Liczba absolwentów, którzy zdali egzamin potwierdzający kwalifikacje zawodowe.

Tabela 9. Liczba absolwentów oraz bezrobotnych absolwentów według typu szkoły w 2016 roku cd.

Typ szkoły	Liczba absolwentów w roku szkolnym kończącym się w roku sprawozdawczym		Liczba bezrobotnych absolwentów	Wskaźnik frakcji bezrobotnych absolwentów wśród absolwentów (%)
	ogółem	posiadający tytuł zawodowy*	stan na koniec grudnia roku sprawozdawczego	stan na koniec grudnia roku sprawozdawczego
zasadnicza szkoła zawodowa	168	43	15	34,88%
szkoła przysposabiająca do pracy	6		0	
technikum	499	107	44	41,12%
liceum ogólnokształcące	698		18	2,58%
liceum profilowane			0	
liceum uzupełniające			0	
szkoła policealna	130	71	10	14,08%

* Liczba absolwentów, którzy zdali egzamin potwierdzający kwalifikacje zawodowe.

5. Badanie kwestionariuszowe przedsiębiorstw

Pełniejszy obraz kierunków oraz natężenia zmian zachodzących w strukturze kwalifikacyjno-zawodowej na lokalnym rynku pracy pozwoli nakreślić analiza zatrudnienia w oparciu o badanie kwestionariuszowe przedsiębiorstw. Badanie zrealizowane we wrześniu 2016 roku przez Powiatowy Urząd Pracy w Lubinie na grupie 80 lokalnych pracodawców pozwala na porównanie oczekiwań pracodawców z cechami osób zarejestrowane jako bezrobotne.

Do szczegółowych celów badania kwestionariuszowego pracodawców zaliczono uzyskanie informacji o:

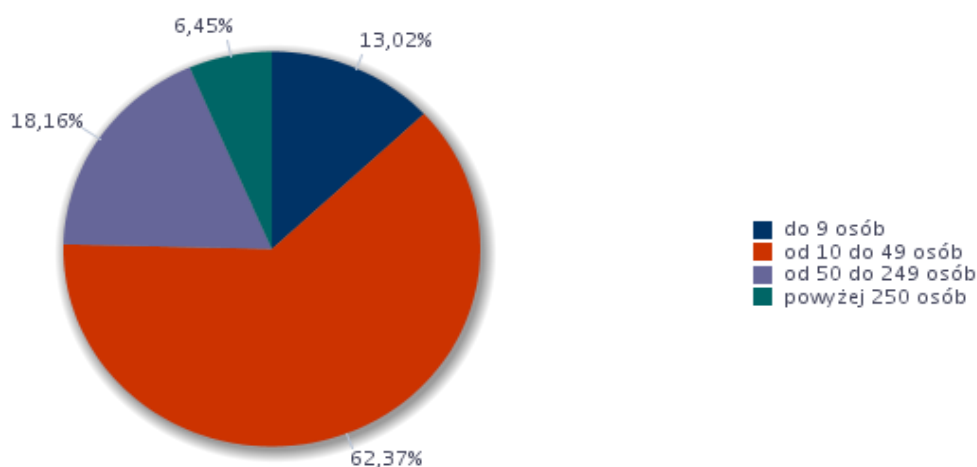
1. dotychczasowych (ujęcie diagnostyczne) oraz planowanych (ujęcie prognostyczne) kierunkach zmian zatrudnienia oraz ich skali w przedsiębiorstwach,
2. bieżącej strukturze zatrudnienia przedsiębiorstw, w podziale na wielkie grupy zawodów,
3. planowanej strukturze zatrudnienia, z uwzględnieniem wielkich grup zawodów oraz umiejętności najbardziej pożądanych przez pracodawcę w danym zawodzie,
4. problemach zgłaszanych przez przedsiębiorstwa w procesie rekrutacji pracowników
5. roli powiatowych urzędów pracy w poszukiwaniu nowych pracowników przez lokalne firmy. Próba do badania została dobrana losowo - informację pozyskaliśmy z MRPiPS.

Liczba przebadanych przedsiębiorstw

Klasa wielkości przedsiębiorstwa	Liczba przebadanych przedsiębiorstw
do 9 osób	32
10-49	36
50-249	9
250 i więcej	3
Podsumowanie	80

Źródło: Dane wynikowe dla powiatu lubińskiego przekazane przez Ministerstwo Rodziny, Pracy i Polityki Społecznej.

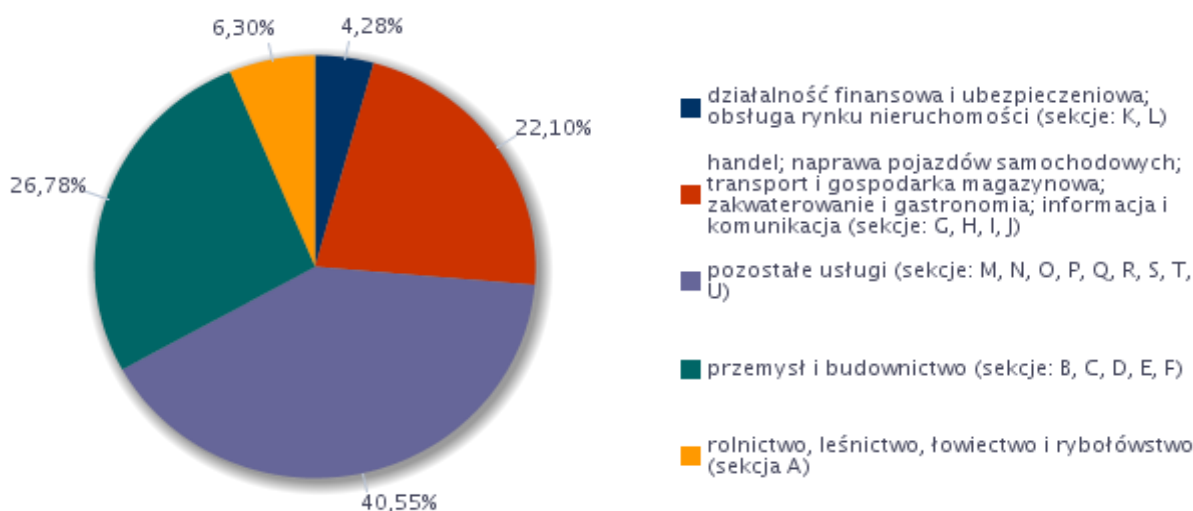
Rysunek 1. Struktura badanych przedsiębiorstw pod względem liczby zatrudnionych pracowników



Źródło: Dane wynikowe dla powiatu lubińskiego przekazane przez Ministerstwo Rodziny, Pracy i Polityki Społecznej.

W badaniu przyjęto próbę warstwowo-losową opartą o procedurę losowania polegającą na tym, że najpierw dzielimy populację na podgrupy zależne od klasy wielkości przedsiębiorstwa następnie losujemy z każdej warstwy jednostki zbiorowości do badania. W wyniku takiego podejścia do badania zakwalifikowano 32 mikroprzedsiębiorstwa, 36 małych firm, 9 średnich firm oraz 3 duże przedsiębiorstwa zatrudniające powyżej 250 pracowników.

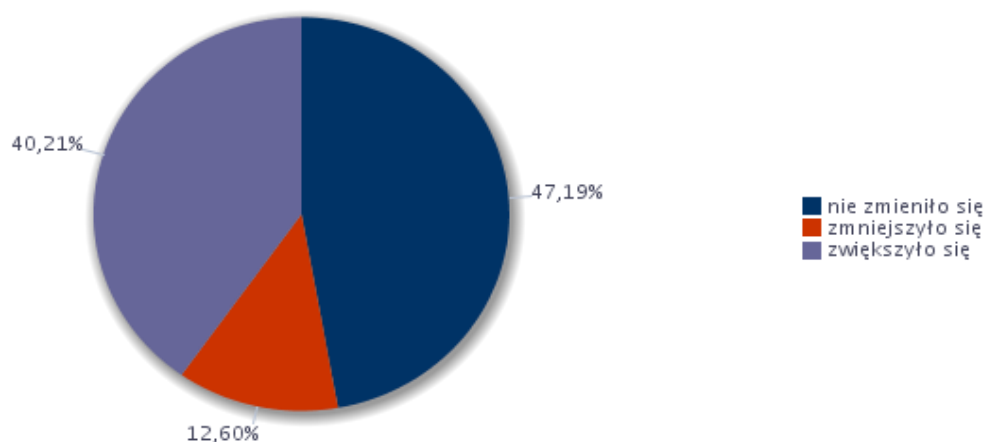
Rysunek 2. Struktura badanych przedsiębiorstw według rodzaju działalności



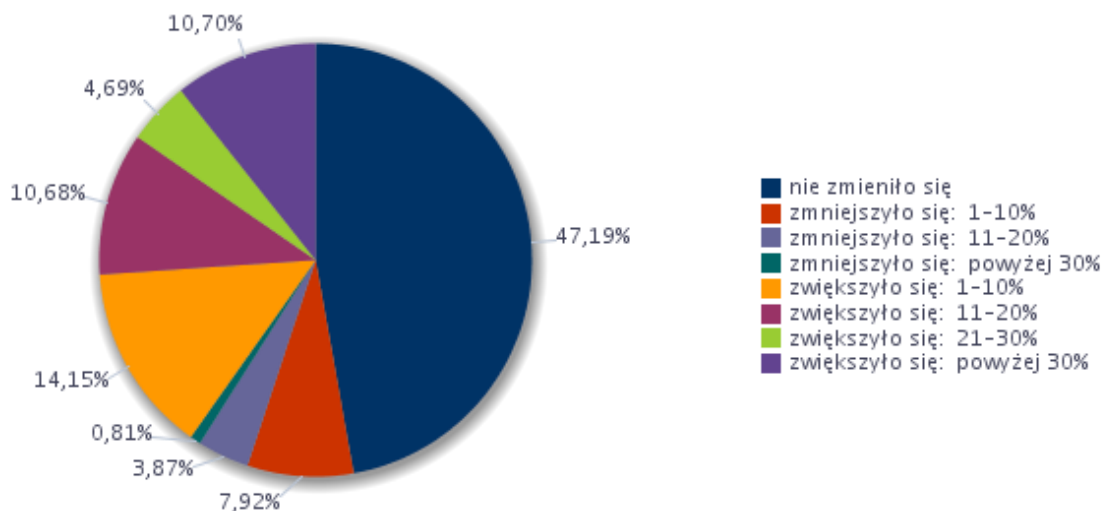
Źródło: Dane wynikowe dla powiatu lubińskiego przekazane przez Ministerstwo Rodziny, Pracy i Polityki Społecznej.

Struktura badanych przedsiębiorstw według rodzaju prowadzonej działalności wskazuje, że ponad 40% ankietowanych przedsiębiorstw stanowiły firmy wykonujące pozostałe usługi, a prawie 27 % przemysł i budownictwo. Trzecią wartością jest handel, naprawa pojazdów samochodowych, transport, gospodarka magazynowa, zakwaterowanie i gastronomia, informacja i komunikacja co stanowi ponad 22%.

Rysunek 3. Odsetek przedsiębiorstw deklaruujących zmiany w zatrudnieniu w 2016 roku



Odsetek przedsiębiorstw deklarujących zmiany w zatrudnieniu w 2016 roku



Źródło: Dane wynikowe dla powiatu lubińskiego przekazane przez Ministerstwo Rodziny, Pracy i Polityki Społecznej.

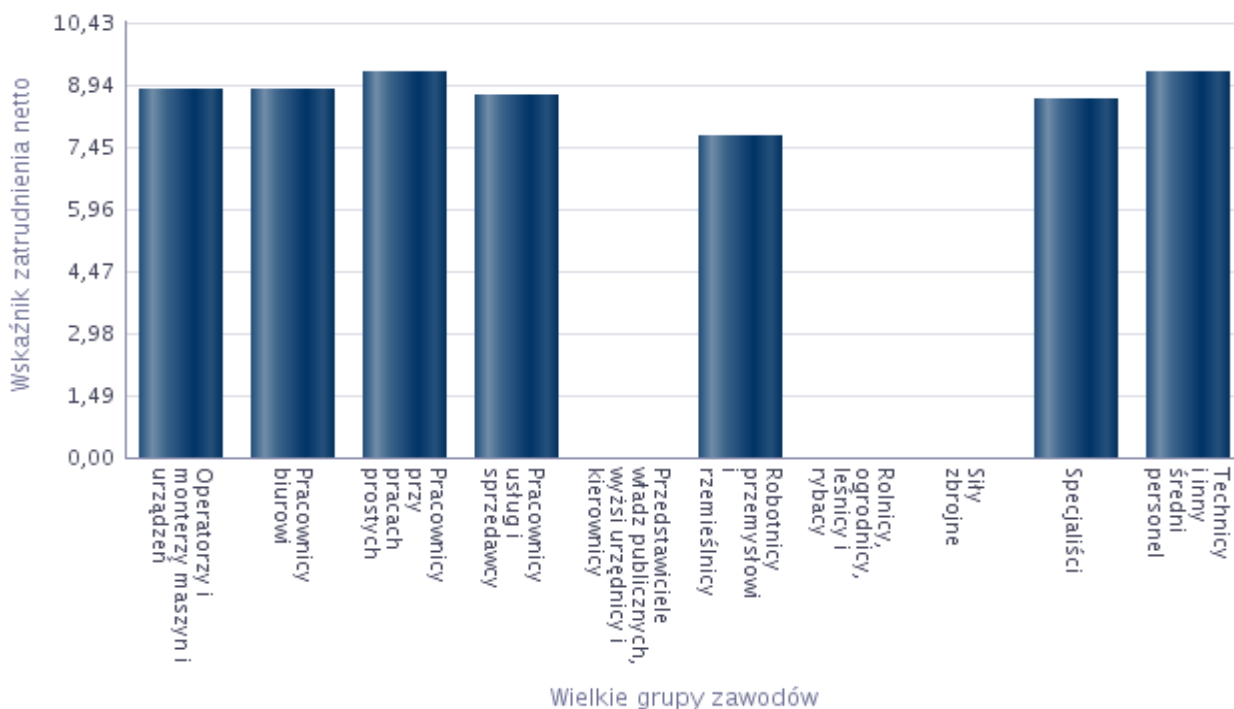
Wskaźnik zatrudnienia netto ogółem w 2016 roku

WZ = 27,60

Rysunek 4. Wskaźnik zatrudnienia netto według wielkich grup zawodów w 2016 roku

Wielkie grupy zawodów	Wskaźnik zatrudnienia netto
Operatorzy i monterzy maszyn i urządzeń	8,86
Pracownicy biurowi	8,86
Pracownicy przy pracach prostych	9,25
Pracownicy usług i sprzedawcy	8,72
Przedstawiciele władz publicznych, wyżsi urzędnicy i kierownicy	0,00
Robotnicy przemysłowi i rzemieślnicy	7,74
Rolnicy, ogrodnicy, leśnicy i rybacy	0,00
Siły zbrojne	0,00
Specjaliści	8,62
Technicy i inny średni personel	9,25

Analiza wskaźnika zatrudnienia netto ogółem w 2016 roku, który osiągnął wartość 27,60 wskazuje, iż przeważają firmy deklarujące zwiększanie zatrudnienia nad przedsiębiorstwami redukującymi liczbę zatrudnianego personelu. Poza wielkimi grupami zawodowymi tj. Przedstawiciele władz publicznych, Rolnicy, ogrodnicy, leśnicy i rybacy, Siły zbrojne, gdzie wskaźnik zatrudnienia jest zerowy i pracodawcy nie wskazywali na zwiększanie zatrudnienia, to w pozostałych wielkich grupach zawodowych pracodawcy przewidują zwiększenie zatrudnienia.



Źródło: Dane wynikowe dla powiatu lubińskiego przekazane przez Ministerstwo Rodziny, Pracy i Polityki Społecznej.

Analiza oceny przygotowania kandydatów do pracy w zawodach, w których pracodawcy zwiększyli zatrudnienie w badanym roku

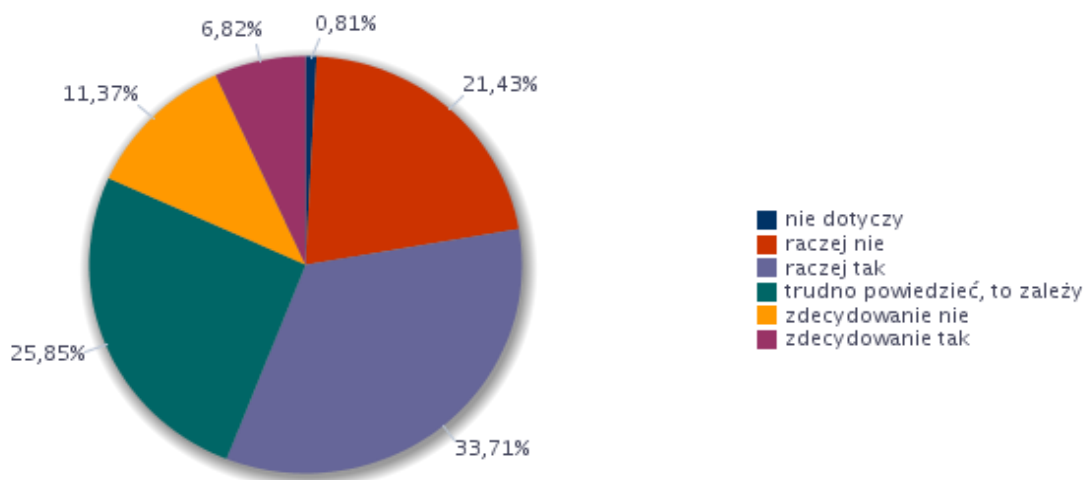
Zawód	Wskaźnik struktury odpowiedzi (bardzo dobrze, raczej dobrze)	Wskaźnik struktury odpowiedzi (bardzo źle, raczej źle)	Dobrze vs. źle
Asystent osoby niepełnosprawnej*	100,00%	0,00%	100,00%
Brukarz	100,00%	0,00%	100,00%
Cieśla*	0,00%	0,00%	0,00%
Doradca klienta	100,00%	0,00%	100,00%
Elektromechanik sprzętu gospodarstwa domowego	100,00%	0,00%	100,00%
Fizjoterapeuta	100,00%	0,00%	100,00%
Instruktor rekreacji ruchowej	100,00%	0,00%	100,00%
Kierowca samochodu ciężarowego	100,00%	0,00%	100,00%
Kucharz*	100,00%	0,00%	100,00%
Magazynier	100,00%	0,00%	100,00%
Mechanik pojazdów samochodowych*	0,00%	0,00%	0,00%
Mechanik samochodów osobowych	33,33%	0,00%	33,33%
Monter konstrukcji budowlanych*	100,00%	0,00%	100,00%
Monter maszyn i urządzeń przemysłowych	100,00%	0,00%	100,00%
Monter-elektronik*	100,00%	0,00%	100,00%
Murarz	0,00%	0,00%	0,00%
Nauczyciel języka obcego	100,00%	0,00%	100,00%
Nauczyciel nauczania początkowego	100,00%	0,00%	100,00%

Nauczyciel przedszkola	100,00%	0,00%	100,00%
Operator obrabiarek sterowanych numerycznie	100,00%	0,00%	100,00%
Opiekun medyczny*	100,00%	0,00%	100,00%
Organizator imprez rozrywkowych (organizator eventów)	100,00%	0,00%	100,00%
Pomoc kuchenna	100,00%	0,00%	100,00%
Pomocniczy robotnik budowlany	100,00%	0,00%	100,00%
Pozostali pracownicy do spraw statystyki, finansów i ubezpieczeń	100,00%	0,00%	100,00%
Przedstawiciel handlowy	19,02%	0,00%	19,02%
Recepcjonista	100,00%	0,00%	100,00%
Robotnik gospodarczy	100,00%	0,00%	100,00%
Spawacz	100,00%	0,00%	100,00%
Sprzedawca*	80,98%	19,02%	61,97%
Sprzątaczką biurowa	100,00%	0,00%	100,00%
Technik geodeta*	100,00%	0,00%	100,00%
Technik prac biurowych*	71,94%	28,06%	43,88%
Zbrojarz	0,00%	0,00%	0,00%

Źródło: Dane wynikowe dla powiatu lubińskiego przekazane przez Ministerstwo Rodziny, Pracy i Polityki Społecznej.

Szczegółowa ocena stopnia przygotowania kandydatów do pracy w 34 zawodach, w których pracodawcy zwiększyli zatrudnienie w 2016 roku wskazuje, że pracodawcy byli zadowoleni z poziomu przygotowania potencjalnych pracowników. W strukturze odpowiedzi, w 26 zawodach są tylko odpowiedzi, że osoby były bardzo dobrze przygotowane do podjęcia pracy na oferowanych stanowiskach, a pozostałe w stopniu dobrym.

Rysunek 5. Struktura odpowiedzi przedsiębiorstw deklarujących problemy z pozyskiwaniem nowych pracowników w 2016 roku



Źródło: Dane wynikowe dla powiatu lubińskiego przekazane przez Ministerstwo Rodziny, Pracy i Polityki Społecznej.



**Centrum Aktywizacji Zawodowej
Powiatowy Urząd Pracy w Lubinie**
ul. Jana Kilińskiego 12b, 59-300 Lubin
tel. 76 746 14 01 ~~faks~~ 767 461 400
e-mail: wrln@praca.gov.pl www.puplubin.pl



Odpowiadając na pytanie dotyczące problemów z pozyskiwaniem nowych pracowników, prawie 33% ankietowanych wskazało, że nie ma lub raczej nie ma problemów ze znalezieniem odpowiednich osób do pracy. Należy jednak zauważyć, że ponad 40% firm sygnalizuje trudności w znalezieniu nowych pracowników, w tym wyniki przeprowadzonego badania wskazują, że prawie 7% badanych przedsiębiorstw ma zdecydowanie duże trudności w pozyskaniu odpowiednich osób do pracy. Wydaje się, że w związku ze zmianami demograficznymi i postępującym procesem starzenia się społeczeństwa, a także zmianami zachodzącymi na rynku pracy i stopniowym przechodzeniem z nadpodaży siły roboczej do deficytu rąk do pracy. Zaczynamy mieć do czynienia z przekształceniem rynku pracodawcy w rynek pracownika. Rynek pracownika pojawia się wówczas, gdy stopa bezrobocia osiąga 7-8%. Taka sytuacja oznacza, że coraz mniej ludzi będzie zabiegało o pracę, a coraz częściej to firmy będą musiały zachęcić potencjalnych pracowników do podjęcia pracy w firmie. W rezultacie tych zmian pracodawcy będą mieć problemy z pozyskaniem nowych pracowników.

Tabela 10. Zawody, w jakich najtrudniej znaleźć odpowiednich kandydatów do pracy

Trudności z pozyskaniem pracowników			Liczba bezrobotnych - stan na koniec okresu sprawozdawczego
Elementarna grupa zawodów	Brakujące umiejętności i uprawnienia	Odsetek wskazań odpowiedzi „tak”	
Betoniarze, betoniarze zbrojarze i pokrewni	obsługa, montaż i naprawa urządzeń technicznych	6,47%	0
	sprawność psychofizyczna i psychomotoryczna	1,22%	0
	czytanie ze zrozumieniem i pisanie tekstów w języku polskim	0,00%	0
	komunikacja ustna / komunikatywność	0,00%	0
	obsługa komputera i wykorzystanie Internetu	0,00%	0
	planowanie i organizacja pracy własnej	0,00%	0
	przedsiębiorczość, inicjatywność, kreatywność	0,00%	0
	współpraca w zespole	0,00%	0
	wykonywanie obliczeń	0,00%	0
	wyszukiwanie informacji, analiza i wyciąganie wniosków	0,00%	0
	wywieranie wpływu	0,00%	0
	zarządzanie ludźmi / przywództwo	0,00%	0
	znajomość języków obcych	0,00%	0
Cieśle i stolarze budowlani	obsługa, montaż i naprawa urządzeń technicznych	6,47%	0
	sprawność psychofizyczna i psychomotoryczna	1,22%	0
	czytanie ze zrozumieniem i pisanie tekstów w języku polskim	0,00%	0
	komunikacja ustna / komunikatywność	0,00%	0
	obsługa komputera i wykorzystanie Internetu	0,00%	0
	planowanie i organizacja pracy własnej	0,00%	0
	przedsiębiorczość, inicjatywność, kreatywność	0,00%	0
	współpraca w zespole	0,00%	0
	wykonywanie obliczeń	0,00%	0
	wyszukiwanie informacji, analiza i wyciąganie wniosków	0,00%	0
	wywieranie wpływu	0,00%	0



**Centrum Aktywizacji Zawodowej
Powiatowy Urząd Pracy w Lubinie**
ul. Jana Kilińskiego 12b, 59-300 Lubin
tel. 76 746 14 01 ~~faks~~ 767 461 400
e-mail: wrln@praca.gov.pl www.puplubin.pl



	zarządzanie ludźmi / przywództwo	0,00%	0
	znajomość języków obcych	0,00%	0
Dietetycy i żywniowcy	czytanie ze zrozumieniem i pisanie tekstów w języku polskim	0,00%	0
	komunikacja ustna / komunikatywność	0,00%	0
	obsługa komputera i wykorzystanie Internetu	0,00%	0
	obsługa, montaż i naprawa urządzeń technicznych	0,00%	0
	planowanie i organizacja pracy własnej	0,00%	0
	przedsiębiorczość, inicjatywność, kreatywność	0,00%	0
	sprawność psychofizyczna i psychomotoryczna	0,00%	0
	współpraca w zespole	0,00%	0
	wykonywanie obliczeń	0,00%	0
	wyszukiwanie informacji, analiza i wyciąganie wniosków	0,00%	0
	wywieranie wpływu	0,00%	0
	zarządzanie ludźmi / przywództwo	0,00%	0
	znajomość języków obcych	0,00%	0
	Gospodarze budynków	planowanie i organizacja pracy własnej	7,69%
sprawność psychofizyczna i psychomotoryczna		7,69%	0
czytanie ze zrozumieniem i pisanie tekstów w języku polskim		0,00%	0
komunikacja ustna / komunikatywność		0,00%	0
obsługa komputera i wykorzystanie Internetu		0,00%	0
obsługa, montaż i naprawa urządzeń technicznych		0,00%	0
przedsiębiorczość, inicjatywność, kreatywność		0,00%	0
współpraca w zespole		0,00%	0
wykonywanie obliczeń		0,00%	0
wyszukiwanie informacji, analiza i wyciąganie wniosków		0,00%	0
wywieranie wpływu		0,00%	0
zarządzanie ludźmi / przywództwo		0,00%	0
znajomość języków obcych		0,00%	0
Hydraulicy i monterzy rurociągów	czytanie ze zrozumieniem i pisanie tekstów w języku polskim	0,00%	0
	komunikacja ustna / komunikatywność	0,00%	0
	obsługa komputera i wykorzystanie Internetu	0,00%	0
	obsługa, montaż i naprawa urządzeń technicznych	0,00%	0
	planowanie i organizacja pracy własnej	0,00%	0
	przedsiębiorczość, inicjatywność, kreatywność	0,00%	0
	sprawność psychofizyczna i psychomotoryczna	0,00%	0
	współpraca w zespole	0,00%	0
	wykonywanie obliczeń	0,00%	0
	wyszukiwanie informacji, analiza i wyciąganie wniosków	0,00%	0
	wywieranie wpływu	0,00%	0
	zarządzanie ludźmi / przywództwo	0,00%	0
znajomość języków obcych	0,00%	0	
Kierowcy	obsługa, montaż i naprawa urządzeń technicznych	2,26%	0

samochodów ciężarowych	sprawność psychofizyczna i psychomotoryczna	2,26%	0
	znajomość języków obcych	2,26%	0
	czytanie ze zrozumieniem i pisanie tekstów w języku polskim	0,00%	0
	komunikacja ustna / komunikatywność	0,00%	0
	obsługa komputera i wykorzystanie Internetu	0,00%	0
	planowanie i organizacja pracy własnej	0,00%	0
	przedsiębiorczość, inicjatywność, kreatywność	0,00%	0
	współpraca w zespole	0,00%	0
	wykonywanie obliczeń	0,00%	0
	wyszukiwanie informacji, analiza i wyciąganie wniosków	0,00%	0
	wywieranie wpływu	0,00%	0
	zarządzanie ludźmi / przywództwo	0,00%	0
	Lekarze weterynarii bez specjalizacji lub w trakcie specjalizacji	komunikacja ustna / komunikatywność	7,69%
sprawność psychofizyczna i psychomotoryczna		7,69%	0
współpraca w zespole		7,69%	0
zarządzanie ludźmi / przywództwo		7,69%	0
czytanie ze zrozumieniem i pisanie tekstów w języku polskim		0,00%	0
obsługa komputera i wykorzystanie Internetu		0,00%	0
obsługa, montaż i naprawa urządzeń technicznych		0,00%	0
planowanie i organizacja pracy własnej		0,00%	0
przedsiębiorczość, inicjatywność, kreatywność		0,00%	0
wykonywanie obliczeń		0,00%	0
wyszukiwanie informacji, analiza i wyciąganie wniosków		0,00%	0
wywieranie wpływu		0,00%	0
znajomość języków obcych		0,00%	0
Mechanicy pojazdów samochodowych	czytanie ze zrozumieniem i pisanie tekstów w języku polskim	0,00%	0
	komunikacja ustna / komunikatywność	0,00%	0
	obsługa komputera i wykorzystanie Internetu	0,00%	0
	obsługa, montaż i naprawa urządzeń technicznych	0,00%	0
	planowanie i organizacja pracy własnej	0,00%	0
	przedsiębiorczość, inicjatywność, kreatywność	0,00%	0
	sprawność psychofizyczna i psychomotoryczna	0,00%	0
	współpraca w zespole	0,00%	0
	wykonywanie obliczeń	0,00%	0
	wyszukiwanie informacji, analiza i wyciąganie wniosków	0,00%	0
	wywieranie wpływu	0,00%	0
	zarządzanie ludźmi / przywództwo	0,00%	0
	znajomość języków obcych	0,00%	0
Murarze i pokrewni	obsługa, montaż i naprawa urządzeń technicznych	7,69%	0
	czytanie ze zrozumieniem i pisanie tekstów w języku polskim	0,00%	0
	komunikacja ustna / komunikatywność	0,00%	0
	obsługa komputera i wykorzystanie Internetu	0,00%	0
	planowanie i organizacja pracy własnej	0,00%	0

	przedsiębiorczość, inicjatywność, kreatywność	0,00%	0
	sprawność psychofizyczna i psychomotoryczna	0,00%	0
	współpraca w zespole	0,00%	0
	wykonywanie obliczeń	0,00%	0
	wyszukiwanie informacji, analiza i wyciąganie wniosków	0,00%	0
	wywieranie wpływu	0,00%	0
	zarządzanie ludźmi / przywództwo	0,00%	0
	znajomość języków obcych	0,00%	0
Nauczyciele kształcenia zawodowego	obsługa, montaż i naprawa urządzeń technicznych	7,69%	0
	czytanie ze zrozumieniem i pisanie tekstów w języku polskim	0,00%	0
	komunikacja ustna / komunikatywność	0,00%	0
	obsługa komputera i wykorzystanie Internetu	0,00%	0
	planowanie i organizacja pracy własnej	0,00%	0
	przedsiębiorczość, inicjatywność, kreatywność	0,00%	0
	sprawność psychofizyczna i psychomotoryczna	0,00%	0
	współpraca w zespole	0,00%	0
	wykonywanie obliczeń	0,00%	0
	wyszukiwanie informacji, analiza i wyciąganie wniosków	0,00%	0
	wywieranie wpływu	0,00%	0
	zarządzanie ludźmi / przywództwo	0,00%	0
	znajomość języków obcych	0,00%	0
Nauczyciele szkół podstawowych	wyszukiwanie informacji, analiza i wyciąganie wniosków	7,69%	0
	czytanie ze zrozumieniem i pisanie tekstów w języku polskim	0,00%	0
	komunikacja ustna / komunikatywność	0,00%	0
	obsługa komputera i wykorzystanie Internetu	0,00%	0
	obsługa, montaż i naprawa urządzeń technicznych	0,00%	0
	planowanie i organizacja pracy własnej	0,00%	0
	przedsiębiorczość, inicjatywność, kreatywność	0,00%	0
	sprawność psychofizyczna i psychomotoryczna	0,00%	0
	współpraca w zespole	0,00%	0
	wykonywanie obliczeń	0,00%	0
	wywieranie wpływu	0,00%	0
	zarządzanie ludźmi / przywództwo	0,00%	0
	znajomość języków obcych	0,00%	0
Ogółem (bez względu na zawód)	obsługa, montaż i naprawa urządzeń technicznych	1,39%	0
	sprawność psychofizyczna i psychomotoryczna	1,22%	0
	komunikacja ustna / komunikatywność	0,73%	0
	współpraca w zespole	0,73%	0
	planowanie i organizacja pracy własnej	0,33%	0
	wyszukiwanie informacji, analiza i wyciąganie wniosków	0,33%	0
	zarządzanie ludźmi / przywództwo	0,33%	0
	czytanie ze zrozumieniem i pisanie tekstów w języku polskim	0,00%	0
	obsługa komputera i wykorzystanie Internetu	0,00%	0

	przedsiębiorczość, inicjatywność, kreatywność	0,00%	0
	wykonywanie obliczeń	0,00%	0
	wywieranie wpływu	0,00%	0
	znajomość języków obcych	0,00%	0
Operatorzy maszyn do szycia	obsługa, montaż i naprawa urządzeń technicznych	7,69%	0
	czytanie ze zrozumieniem i pisanie tekstów w języku polskim	0,00%	0
	komunikacja ustna / komunikatywność	0,00%	0
	obsługa komputera i wykorzystanie Internetu	0,00%	0
	planowanie i organizacja pracy własnej	0,00%	0
	przedsiębiorczość, inicjatywność, kreatywność	0,00%	0
	sprawność psychofizyczna i psychomotoryczna	0,00%	0
	współpraca w zespole	0,00%	0
	wykonywanie obliczeń	0,00%	0
	wyszukiwanie informacji, analiza i wyciąganie wniosków	0,00%	0
	wywieranie wpływu	0,00%	0
	zarządzanie ludźmi / przywództwo	0,00%	0
	znajomość języków obcych	0,00%	0
	Operatorzy sprzętu do robót ziemnych i urządzeń pokrewnych	obsługa, montaż i naprawa urządzeń technicznych	7,69%
czytanie ze zrozumieniem i pisanie tekstów w języku polskim		0,00%	0
komunikacja ustna / komunikatywność		0,00%	0
obsługa komputera i wykorzystanie Internetu		0,00%	0
planowanie i organizacja pracy własnej		0,00%	0
przedsiębiorczość, inicjatywność, kreatywność		0,00%	0
sprawność psychofizyczna i psychomotoryczna		0,00%	0
współpraca w zespole		0,00%	0
wykonywanie obliczeń		0,00%	0
wyszukiwanie informacji, analiza i wyciąganie wniosków		0,00%	0
wywieranie wpływu		0,00%	0
zarządzanie ludźmi / przywództwo		0,00%	0
znajomość języków obcych		0,00%	0
Operatorzy wolnobieżnych maszyn rolniczych i leśnych		sprawność psychofizyczna i psychomotoryczna	7,69%
	czytanie ze zrozumieniem i pisanie tekstów w języku polskim	0,00%	0
	komunikacja ustna / komunikatywność	0,00%	0
	obsługa komputera i wykorzystanie Internetu	0,00%	0
	obsługa, montaż i naprawa urządzeń technicznych	0,00%	0
	planowanie i organizacja pracy własnej	0,00%	0
	przedsiębiorczość, inicjatywność, kreatywność	0,00%	0
	współpraca w zespole	0,00%	0
	wykonywanie obliczeń	0,00%	0
	wyszukiwanie informacji, analiza i wyciąganie wniosków	0,00%	0
	wywieranie wpływu	0,00%	0
	zarządzanie ludźmi / przywództwo	0,00%	0
	znajomość języków obcych	0,00%	0
	Pracownicy obsługi	komunikacja ustna / komunikatywność	7,69%

biurowej	przedsiębiorczość, inicjatywność, kreatywność	7,69%	0
	współpraca w zespole	7,69%	0
	czytanie ze zrozumieniem i pisanie tekstów w języku polskim	0,00%	0
	obsługa komputera i wykorzystanie Internetu	0,00%	0
	obsługa, montaż i naprawa urządzeń technicznych	0,00%	0
	planowanie i organizacja pracy własnej	0,00%	0
	sprawność psychofizyczna i psychomotoryczna	0,00%	0
	wykonywanie obliczeń	0,00%	0
	wyszukiwanie informacji, analiza i wyciąganie wniosków	0,00%	0
	wywieranie wpływu	0,00%	0
	zarządzanie ludźmi / przywództwo	0,00%	0
	znajomość języków obcych	0,00%	0
	Przedstawiciele handlowi	komunikacja ustna / komunikatywność	3,44%
przedsiębiorczość, inicjatywność, kreatywność		3,44%	0
współpraca w zespole		3,44%	0
czytanie ze zrozumieniem i pisanie tekstów w języku polskim		0,00%	0
obsługa komputera i wykorzystanie Internetu		0,00%	0
obsługa, montaż i naprawa urządzeń technicznych		0,00%	0
planowanie i organizacja pracy własnej		0,00%	0
sprawność psychofizyczna i psychomotoryczna		0,00%	0
wykonywanie obliczeń		0,00%	0
wyszukiwanie informacji, analiza i wyciąganie wniosków		0,00%	0
wywieranie wpływu		0,00%	0
zarządzanie ludźmi / przywództwo		0,00%	0
znajomość języków obcych		0,00%	0
Robotnicy przygotowujący i wznoszący konstrukcje metalowe	czytanie ze zrozumieniem i pisanie tekstów w języku polskim	0,00%	0
	komunikacja ustna / komunikatywność	0,00%	0
	obsługa komputera i wykorzystanie Internetu	0,00%	0
	obsługa, montaż i naprawa urządzeń technicznych	0,00%	0
	planowanie i organizacja pracy własnej	0,00%	0
	przedsiębiorczość, inicjatywność, kreatywność	0,00%	0
	sprawność psychofizyczna i psychomotoryczna	0,00%	0
	współpraca w zespole	0,00%	0
	wykonywanie obliczeń	0,00%	0
	wyszukiwanie informacji, analiza i wyciąganie wniosków	0,00%	0
	wywieranie wpływu	0,00%	0
	zarządzanie ludźmi / przywództwo	0,00%	0
	znajomość języków obcych	0,00%	0
Robotnicy robót stanu surowego i pokrewni gdzie indziej niesklasyfikowani	komunikacja ustna / komunikatywność	7,69%	0
	obsługa, montaż i naprawa urządzeń technicznych	7,69%	0
	planowanie i organizacja pracy własnej	7,69%	0
	wyszukiwanie informacji, analiza i wyciąganie wniosków	7,69%	0
	zarządzanie ludźmi / przywództwo	7,69%	0
	czytanie ze zrozumieniem i pisanie tekstów w języku polskim	0,00%	0



**Centrum Aktywizacji Zawodowej
Powiatowy Urząd Pracy w Lubinie**
ul. Jana Kilińskiego 12b, 59-300 Lubin
tel. 76 746 14 01 ~~faks~~ 767 461 400
e-mail: wrln@praca.gov.pl www.puplubin.pl



	obsługa komputera i wykorzystanie Internetu	0,00%	0
	przedsiębiorczość, inicjatywność, kreatywność	0,00%	0
	sprawność psychofizyczna i psychomotoryczna	0,00%	0
	współpraca w zespole	0,00%	0
	wykonywanie obliczeń	0,00%	0
	wywieranie wpływu	0,00%	0
	znajomość języków obcych	0,00%	0
Robotnicy wykonujący prace proste w budownictwie ogólnym	sprawność psychofizyczna i psychomotoryczna	4,25%	0
	czytanie ze zrozumieniem i pisanie tekstów w języku polskim	0,00%	0
	komunikacja ustna / komunikatywność	0,00%	0
	obsługa komputera i wykorzystanie Internetu	0,00%	0
	obsługa, montaż i naprawa urządzeń technicznych	0,00%	0
	planowanie i organizacja pracy własnej	0,00%	0
	przedsiębiorczość, inicjatywność, kreatywność	0,00%	0
	współpraca w zespole	0,00%	0
	wykonywanie obliczeń	0,00%	0
	wyszukiwanie informacji, analiza i wyciąganie wniosków	0,00%	0
	wywieranie wpływu	0,00%	0
	zarządzanie ludźmi / przywództwo	0,00%	0
	znajomość języków obcych	0,00%	0
Spawacze i pokrewni	czytanie ze zrozumieniem i pisanie tekstów w języku polskim	0,00%	0
	komunikacja ustna / komunikatywność	0,00%	0
	obsługa komputera i wykorzystanie Internetu	0,00%	0
	obsługa, montaż i naprawa urządzeń technicznych	0,00%	0
	planowanie i organizacja pracy własnej	0,00%	0
	przedsiębiorczość, inicjatywność, kreatywność	0,00%	0
	sprawność psychofizyczna i psychomotoryczna	0,00%	0
	współpraca w zespole	0,00%	0
	wykonywanie obliczeń	0,00%	0
	wyszukiwanie informacji, analiza i wyciąganie wniosków	0,00%	0
	wywieranie wpływu	0,00%	0
	zarządzanie ludźmi / przywództwo	0,00%	0
	znajomość języków obcych	0,00%	0
Specjaliści do spraw rynku nieruchomości	planowanie i organizacja pracy własnej	7,69%	0
	czytanie ze zrozumieniem i pisanie tekstów w języku polskim	0,00%	0
	komunikacja ustna / komunikatywność	0,00%	0
	obsługa komputera i wykorzystanie Internetu	0,00%	0
	obsługa, montaż i naprawa urządzeń technicznych	0,00%	0
	przedsiębiorczość, inicjatywność, kreatywność	0,00%	0
	sprawność psychofizyczna i psychomotoryczna	0,00%	0
	współpraca w zespole	0,00%	0
	wykonywanie obliczeń	0,00%	0
	wyszukiwanie informacji, analiza i wyciąganie wniosków	0,00%	0

	wywieranie wpływu	0,00%	0
	zarządzanie ludźmi / przywództwo	0,00%	0
	znajomość języków obcych	0,00%	0
Sprzedawcy sklepowi (ekspedienci)	czytanie ze zrozumieniem i pisanie tekstów w języku polskim	0,00%	0
	komunikacja ustna / komunikatywność	0,00%	0
	obsługa komputera i wykorzystanie Internetu	0,00%	0
	obsługa, montaż i naprawa urządzeń technicznych	0,00%	0
	planowanie i organizacja pracy własnej	0,00%	0
	przedsiębiorczość, inicjatywność, kreatywność	0,00%	0
	sprawność psychofizyczna i psychomotoryczna	0,00%	0
	współpraca w zespole	0,00%	0
	wykonywanie obliczeń	0,00%	0
	wyszukiwanie informacji, analiza i wyciąganie wniosków	0,00%	0
	wywieranie wpływu	0,00%	0
	zarządzanie ludźmi / przywództwo	0,00%	0
	znajomość języków obcych	0,00%	0
	Technicy budownictwa	obsługa, montaż i naprawa urządzeń technicznych	3,43%
czytanie ze zrozumieniem i pisanie tekstów w języku polskim		0,00%	0
komunikacja ustna / komunikatywność		0,00%	0
obsługa komputera i wykorzystanie Internetu		0,00%	0
planowanie i organizacja pracy własnej		0,00%	0
przedsiębiorczość, inicjatywność, kreatywność		0,00%	0
sprawność psychofizyczna i psychomotoryczna		0,00%	0
współpraca w zespole		0,00%	0
wykonywanie obliczeń		0,00%	0
wyszukiwanie informacji, analiza i wyciąganie wniosków		0,00%	0
wywieranie wpływu		0,00%	0
zarządzanie ludźmi / przywództwo		0,00%	0
znajomość języków obcych	0,00%	0	
Technicy elektronicy i pokrewni	czytanie ze zrozumieniem i pisanie tekstów w języku polskim	0,00%	0
	komunikacja ustna / komunikatywność	0,00%	0
	obsługa komputera i wykorzystanie Internetu	0,00%	0
	obsługa, montaż i naprawa urządzeń technicznych	0,00%	0
	planowanie i organizacja pracy własnej	0,00%	0
	przedsiębiorczość, inicjatywność, kreatywność	0,00%	0
	sprawność psychofizyczna i psychomotoryczna	0,00%	0
	współpraca w zespole	0,00%	0
	wykonywanie obliczeń	0,00%	0
	wyszukiwanie informacji, analiza i wyciąganie wniosków	0,00%	0
	wywieranie wpływu	0,00%	0
	zarządzanie ludźmi / przywództwo	0,00%	0
znajomość języków obcych	0,00%	0	
Technicy elektrycy	komunikacja ustna / komunikatywność	7,69%	0

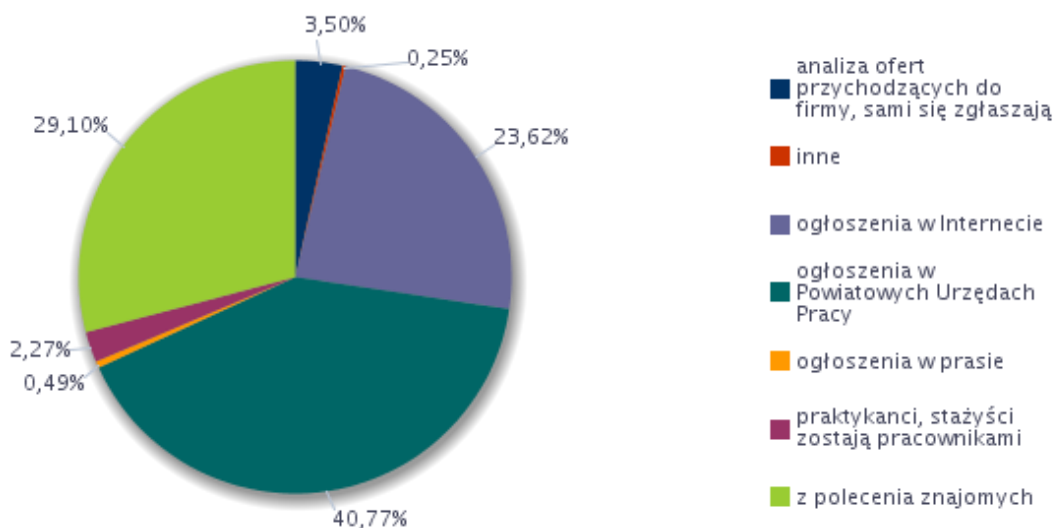
	obsługa, montaż i naprawa urządzeń technicznych	7,69%	0
	planowanie i organizacja pracy własnej	7,69%	0
	sprawność psychofizyczna i psychomotoryczna	7,69%	0
	współpraca w zespole	7,69%	0
	wyszukiwanie informacji, analiza i wyciąganie wniosków	7,69%	0
	zarządzanie ludźmi / przywództwo	7,69%	0
	czytanie ze zrozumieniem i pisanie tekstów w języku polskim	0,00%	0
	obsługa komputera i wykorzystanie Internetu	0,00%	0
	przedsiębiorczość, inicjatywność, kreatywność	0,00%	0
	wykonywanie obliczeń	0,00%	0
	wywieranie wpływu	0,00%	0
	znajomość języków obcych	0,00%	0
Technicy nauk chemicznych, fizycznych i pokrewni	obsługa, montaż i naprawa urządzeń technicznych	7,69%	0
	czytanie ze zrozumieniem i pisanie tekstów w języku polskim	0,00%	0
	komunikacja ustna / komunikatywność	0,00%	0
	obsługa komputera i wykorzystanie Internetu	0,00%	0
	planowanie i organizacja pracy własnej	0,00%	0
	przedsiębiorczość, inicjatywność, kreatywność	0,00%	0
	sprawność psychofizyczna i psychomotoryczna	0,00%	0
	współpraca w zespole	0,00%	0
	wykonywanie obliczeń	0,00%	0
	wyszukiwanie informacji, analiza i wyciąganie wniosków	0,00%	0
	wywieranie wpływu	0,00%	0
	zarządzanie ludźmi / przywództwo	0,00%	0
	znajomość języków obcych	0,00%	0
Tynkarze i pokrewni	sprawność psychofizyczna i psychomotoryczna	7,69%	0
	czytanie ze zrozumieniem i pisanie tekstów w języku polskim	0,00%	0
	komunikacja ustna / komunikatywność	0,00%	0
	obsługa komputera i wykorzystanie Internetu	0,00%	0
	obsługa, montaż i naprawa urządzeń technicznych	0,00%	0
	planowanie i organizacja pracy własnej	0,00%	0
	przedsiębiorczość, inicjatywność, kreatywność	0,00%	0
	współpraca w zespole	0,00%	0
	wykonywanie obliczeń	0,00%	0
	wyszukiwanie informacji, analiza i wyciąganie wniosków	0,00%	0
	wywieranie wpływu	0,00%	0
	zarządzanie ludźmi / przywództwo	0,00%	0
	znajomość języków obcych	0,00%	0
Ustawiacze i operatorzy obrabiarek do metali i pokrewni	czytanie ze zrozumieniem i pisanie tekstów w języku polskim	7,69%	0
	obsługa komputera i wykorzystanie Internetu	7,69%	0
	komunikacja ustna / komunikatywność	0,00%	0
	obsługa, montaż i naprawa urządzeń technicznych	0,00%	0
	planowanie i organizacja pracy własnej	0,00%	0
	przedsiębiorczość, inicjatywność, kreatywność	0,00%	0

sprawność psychofizyczna i psychomotoryczna	0,00%	0
współpraca w zespole	0,00%	0
wykonywanie obliczeń	0,00%	0
wyszukiwanie informacji, analiza i wyciąganie wniosków	0,00%	0
wywieranie wpływu	0,00%	0
zarządzanie ludźmi / przywództwo	0,00%	0
znajomość języków obcych	0,00%	0

Źródło: Dane wynikowe dla powiatu lubińskiego przekazane przez Ministerstwo Rodziny, Pracy i Polityki Społecznej.

W opinii pracodawców, najtrudniej znaleźć pracowników w zawodach, gdzie pożądana jest umiejętność: obsługa, montaż i naprawa urządzeń technicznych, sprawność psychofizyczna i psychomotoryczna, komunikacja ustna/ komunikatywność, współpraca w zespole, planowanie i organizacja pracy własnej oraz zarządzanie ludźmi/ przywództwo, przy czym należy zauważyć, iż najbardziej pożądaną a brakującą umiejętnością jest obsługa, montaż i naprawa urządzeń technicznych.

Rysunek 6. Struktura odpowiedzi przedsiębiorstw dotyczących sposobu poszukiwania nowych pracowników



Źródło: Dane wynikowe dla powiatu lubińskiego przekazane przez Ministerstwo Rodziny, Pracy i Polityki Społecznej.

Odpowiedzi ankietowanych pracodawców na pytanie dotyczące sposobu poszukiwania nowych pracowników wskazują, że najczęściej firmy korzystają z pośrednictwa publicznych służb zatrudnienia - ponad 40%. W drugiej kolejności pracodawcy wskazali na zatrudnienie z polecenia znajomych oraz innych pracowników - ponad 29%. Metoda ta często postrzegana jest negatywnie, gdyż część opinii publicznej kojarzy ją z nepotyzmem oraz popieraniem kandydatów posiadających niższe kompetencje w porównaniu do innych osób starających się o zatrudnienie na tym samym stanowisku pracy. Tymczasem dla wielu pracodawców zatrudnienie osoby z polecenia nie tylko usprawnia proces rekrutacji lub w przypadku małych firm praktycznie go zastępuje ale sprawia także, że zmniejszane jest ryzyko zatrudnienia niewłaściwego kandydata, gdyż osoba polecająca bierze na siebie część odpowiedzialności związanej z wyborem nowego



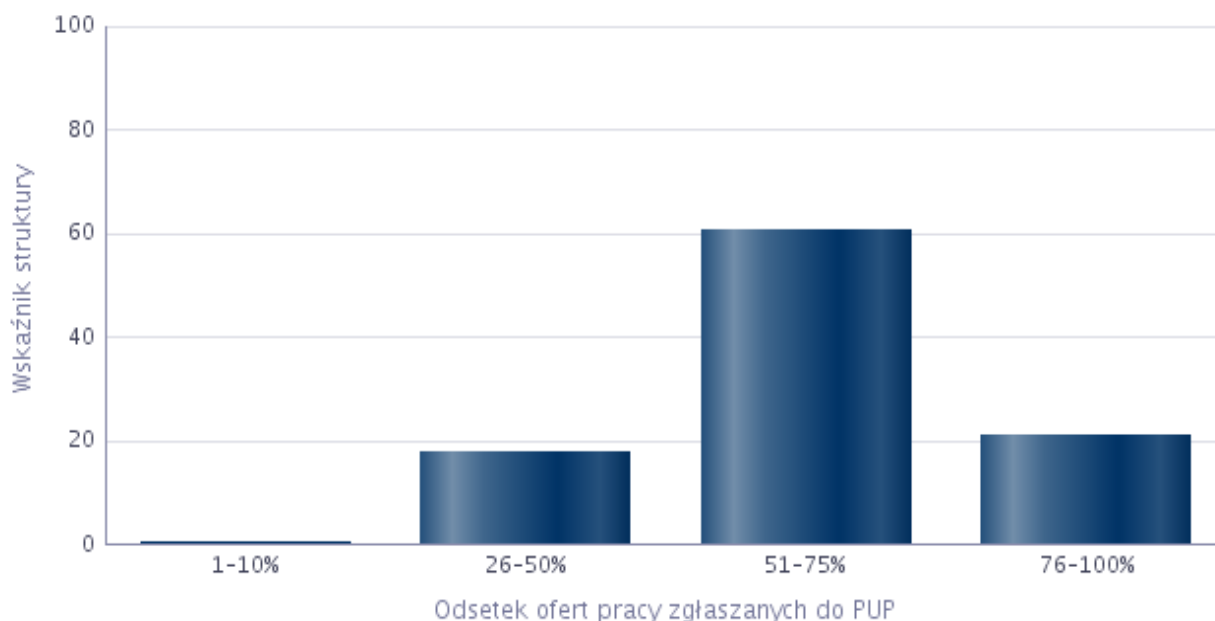
**Centrum Aktywizacji Zawodowej
Powiatowy Urząd Pracy w Lubinie**
ul. Jana Kilińskiego 12b, 59-300 Lubin
tel. 76 746 14 01 faks 767 461 400
e-mail: wrln@praca.gov.pl www.puplubin.pl



pracownika. W dalszej kolejności przedsiębiorcy korzystają z możliwości zamieszczania ogłoszeń w Internecie - ponad 23%. Są to wiodące sposoby poszukiwania przez pracodawców nowych pracowników.

Analiza odsetka ofert pracy zgłaszanych do Powiatowych Urzędów Pracy

Odsetek ofert pracy zgłaszanych do PUP	Wskaźnik struktury
1-10%	0,61
26-50%	17,97
51-75%	60,39
76-100%	21,04



Źródło: Dane wynikowe dla powiatu lubińskiego przekazane przez Ministerstwo Rodziny, Pracy i Polityki Społecznej.

Zawody, w których pracodawcy najczęściej zgłaszają oferty pracy do Powiatowych Urzędów Pracy

Zawód	Wskaźnik struktury
Kierowca samochodu ciężarowego	7,96%
Pomocniczy robotnik budowlany	7,27%
Sprzedawca*	6,36%
Technik budownictwa*	3,85%
Nauczyciel przedmiotów zawodowych technicznych	3,71%
Brukarz	3,43%
Cieśla*	2,53%
Robotnik gospodarczy	2,53%
Przedstawiciel handlowy	2,52%



**Centrum Aktywizacji Zawodowej
Powiatowy Urząd Pracy w Lubinie**
ul. Jana Kilińskiego 12b, 59-300 Lubin
tel. 76 746 14 01 ~~faks~~ 767 461 400
e-mail: wrln@praca.gov.pl www.puplubin.pl



Kucharz*	2,40%
Technik prac biurowych*	2,40%
Dietetyk	2,13%
Elektromechanik*	2,13%
Elektryk*	2,13%
Operator koparki	2,13%
Mechanik pojazdów samochodowych*	2,12%
Nauczyciel / instruktor praktycznej nauki zawodu	2,00%
Nauczyciel języka obcego	2,00%
Opiekunka dziecięca domowa (niania)	2,00%
Sprzątaczką biurową	2,00%
Wiertacz*	2,00%
Asystent osoby niepełnosprawnej*	1,72%
Elektromechanik sprzętu gospodarstwa domowego	1,72%
Fizjoterapeuta	1,72%
Instruktor rekreacji ruchowej	1,72%
Kierowca ciągnika rolniczego	1,72%
Kierowca operator wózków jezdniowych (widłowych)	1,72%
Monter instalacji i urządzeń sanitarnych	1,72%
Monter konstrukcji budowlanych*	1,72%
Monter maszyn i urządzeń przemysłowych	1,72%
Monter ociepleń budynków	1,72%
Opiekun medyczny*	1,72%
Pracownik socjalny	1,72%
Recepcjonista	1,72%
Spawacz	1,72%
Sprzedawca w branży spożywczej	1,72%
Technik elektryk*	1,72%
Technik geodeta*	1,72%
Specjalista do spraw sprzedaży	0,81%
Barman	0,40%
Bibliotekarz*	0,40%
Dozorca	0,40%
Inżynier inżynierii środowiska - instalacje sanitarne	0,40%
Kosmetyczka	0,40%
Pilarz	0,40%
Pośrednik w obrocie nieruchomościami	0,40%
Specjalista do spraw marketingu i handlu	0,40%
Szwaczka maszynowa	0,40%
Technik mechanik*	0,40%
Zbrojarz	0,40%

Źródło: Dane wynikowe dla powiatu lubińskiego przekazane przez Ministerstwo Rodziny, Pracy i Polityki Społecznej.

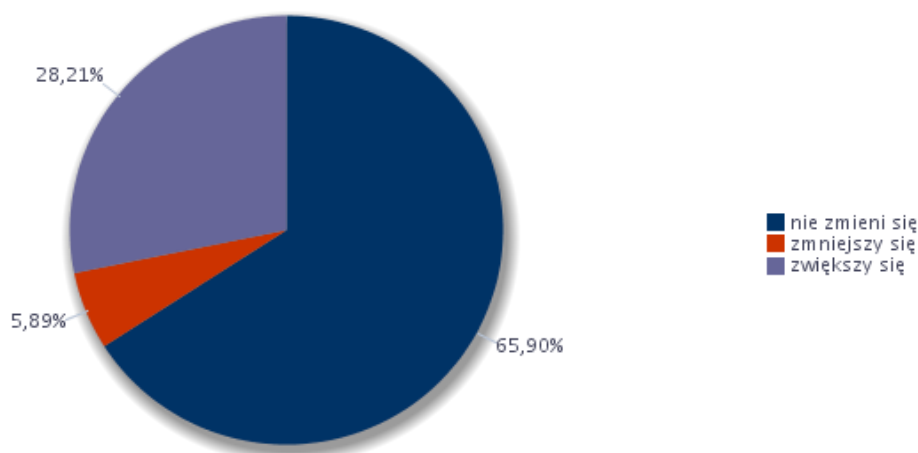
Zestawienie zawodów, w których pracodawcy najczęściej zgłaszali oferty pracy, wskazuje, że najbardziej poszukiwani są zawody w transporcie tj. kierowca samochodu ciężarowego oraz w budownictwie - pomocniczy pracownik budowlany, a także w handlu - sprzedawca.

6. Prognoza lokalnego rynku pracy

Część prognostyczna monitoringu zawodów deficytowych i nadwyżkowych opiera się o wyniki przeprowadzonego badania kwestionariuszowego przedsiębiorstw. Wnioskowanie o sytuacji na lokalnym rynku pracy w perspektywie kolejnego roku dokonywane jest na podstawie pytań o zmianę w wielkości oraz strukturze zatrudnienia na lokalnym rynku pracy. Wykonane badanie dostarcza jedynie informacji o prognozowanych kierunkach zmian obserwowanych w poszczególnych grupach zawodów, a nie o poziomie kształtowania się danego czynnika w konkretnym momencie czasu. Dlatego w przypadku analizy wyników należy zwracać uwagę nie tylko na to czy wyliczony wskaźnik przyjmuje wartość dodatnią czy ujemną (co świadczy o przewadze odpowiednio optymistycznych bądź pesymistycznych opinii respondentów), ale przede wszystkim na kierunek zmian jaki będzie obserwowany w danym obszarze badawczym.

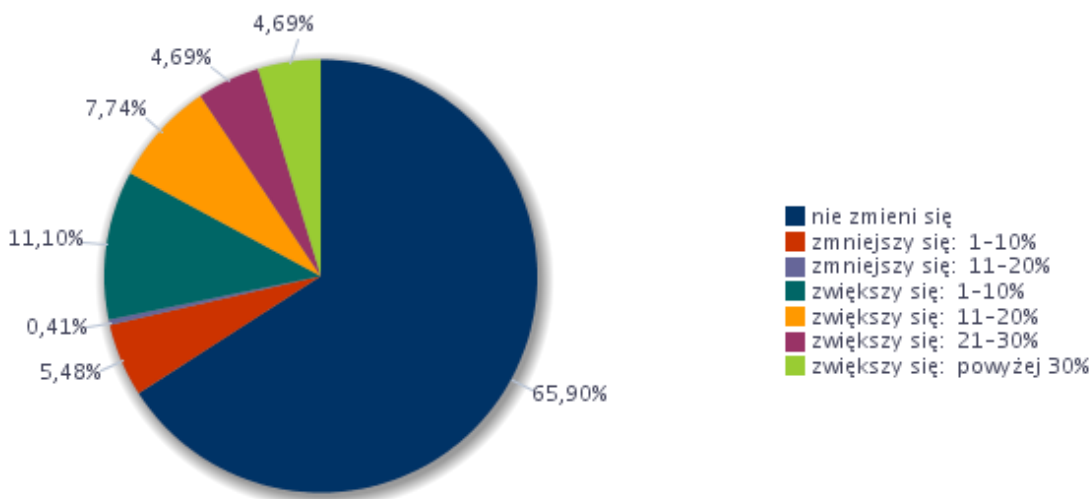
Rynek pracy nie jest prostą kategorią wpisującą się w procedury obliczeniowe ale stanowi układ wielu czynników i elementów wzajemnie ze sobą powiązanych i wpływających na siebie często w niejednoznaczny sposób. Wielokrotnie można było się przekonać (czego dowodem jest chociażby niniejsze opracowanie), że gromadzone dane statystyczne nie oddają w pełni sytuacji na rynku pracy. Nie dają, bowiem odpowiedzi na pytania o to: czy osoba deklarująca umiejętności w konkretnym zawodzie jest w stanie wykonywać pracę na oczekiwanym poziomie, czy warunki oferowane przez lokalnych pracodawców są dla pracowników wystarczająco atrakcyjne lub czy pracodawca jest skłonny taką osobę zatrudnić i jakie są możliwe powody, dla których nie może tego zrobić (np. problem rzeczywistych kwalifikacji, odpowiedniego doświadczenia zawodowego, zbyt wysokich oczekiwań płacowych, itp.). Dlatego tak ważne są, wykraczające poza statystyki, informacje gromadzone przez pracowników urzędów pracy oraz pozostałych ekspertów uczestniczących i śledzących zmiany zachodzące na rynku pracy. Wiedzą, które z ofert są zgłaszane wielokrotnie, gdzie występuje duża rotacja pracowników i jakie są jej przyczyny. Zdają sobie również sprawę z sezonowości zatrudnienia i wpływu tego czynnika na statystyki rynku pracy.

Rysunek 7. Odsetek przedsiębiorstw przewidujących zmiany w zatrudnieniu w 2017 roku



Źródło: Dane wynikowe dla powiatu lubińskiego przekazane przez Ministerstwo Rodziny, Pracy i Polityki Społecznej.

Rysunek 7. Odsetek przedsiębiorstw przewidujących zmiany w zatrudnieniu w 2017 roku.



Źródło: Dane wynikowe dla powiatu lubińskiego przekazane przez Ministerstwo Rodziny, Pracy i Polityki Społecznej.

Prawie 66% firm biorących udział w badaniu ankietowym stwierdziło, że w perspektywie obecnego roku nie przewiduje zmian w poziomie zatrudnienia. Jednocześnie warto zauważyć, że ponad 28% ankietowanych przedsiębiorstw planuje zwiększenie zatrudnienia. Deklaracje pracodawców należy odczytywać jako bardzo korzystną prognozę dla lokalnego rynku pracy. Osoby bezrobotne będą miały większe szanse na znalezienie pracy, ale także osoby już pracujące będą miały możliwość zmiany zatrudnienia.

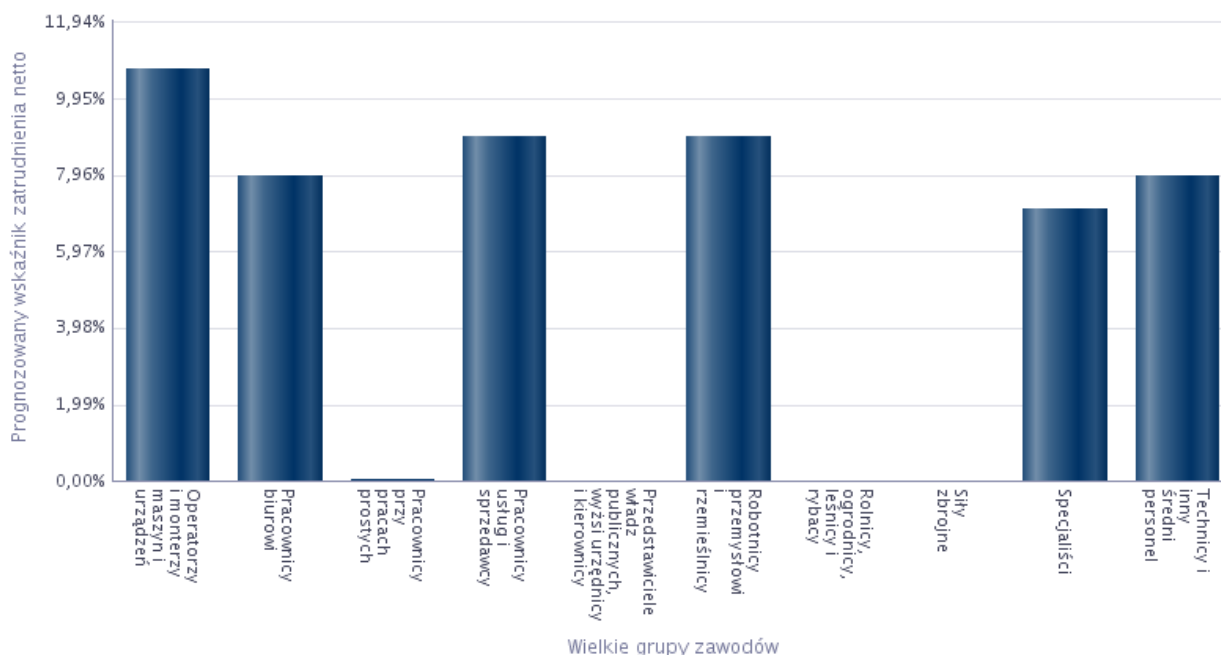
Prognozowany wskaźnik zatrudnienia netto ogółem w 2017 roku

WZ = 22,32 %

Rysunek 8. Prognoza zatrudnienia netto dla wielkich grup zawodów w 2017 roku

Wielkie grupy zawodów	Prognozowany wskaźnik zatrudnienia netto
Operatorzy i monterzy maszyn i urządzeń	10,71%
Pracownicy biurowi	7,94%
Pracownicy przy pracach prostych	0,06%
Pracownicy usług i sprzedawcy	8,96%
Przedstawiciele władz publicznych, wyżsi urzędnicy i kierownicy	0,00%
Robotnicy przemysłowi i rzemieślnicy	8,96%
Rolnicy, ogrodnicy, leśnicy i rybacy	0,00%
Siły zbrojne	0,00%
Specjaliści	7,05%
Technicy i inny średni personel	7,94%

Analiza prognozowanego wskaźnika zatrudnienia netto na 2017 rok, który osiągnął wartość 22,32 potwierdza, że pracodawcy zakładają zwiększenie zatrudnienia w perspektywie bieżącego roku. Wyjątek stanowią wielkie grupy zawodów: Rolnicy, ogrodnicy, leśnicy i rybacy oraz Siły zbrojne, dla których pracodawcy nie wskazywali na zamiar zwiększenie zatrudnienia w 2017 roku.



Źródło: Dane wynikowe dla powiatu lubińskiego przekazane przez Ministerstwo Rodziny, Pracy i Polityki Społecznej.

Zawody, w jakich firmy mają zamiar zatrudniać pracowników w nadchodzącym roku

Zawód	Wskaźnik struktury
Betoniarz-zbrojarz*	5,70%
Cieśla*	5,70%
Operator koparki	5,70%
Kierowca samochodu ciężarowego	5,21%
Elektromechanik sprzętu gospodarstwa domowego	4,59%
Instruktor rekreacji ruchowej	4,59%
Mechanik samochodów ciężarowych	4,59%
Monter instalacji i urządzeń sanitarnych	4,59%
Monter maszyn i urządzeń przemysłowych	4,59%
Nauczyciel nauczania początkowego	4,59%
Operator obrabiarek sterowanych numerycznie	4,59%
Pomocniczy robotnik budowlany	4,59%
Spawacz	4,59%
Sprzedawca w branży spożywczej	4,59%
Technik budownictwa*	4,59%



Centrum Aktywizacji Zawodowej
Powiatowy Urząd Pracy w Lubinie
 ul. Jana Kilińskiego 12b, 59-300 Lubin
 tel. 76 746 14 01 ~~faks~~ 767 461 400
 e-mail: wrln@praca.gov.pl www.puplubin.pl



Technik elektronik*	4,59%
Technik prac biurowych*	4,59%
Dozorca	1,08%
Kierowca samochodu dostawczego	1,08%
Lekarz weterynarii	1,08%
Mechanik samochodów osobowych	1,08%
Pomocnik mechanika	1,08%
Przedstawiciel handlowy	1,08%
Robotnik gospodarczy	1,08%

Źródło: Dane wynikowe dla powiatu lubińskiego przekazane przez Ministerstwo Rodziny, Pracy i Polityki Społecznej.

Analiza zawodów, w których przedsiębiorstwa najczęściej zatrudniały pracowników w bieżącym roku oraz umiejętności i cechy kandydatów niezbędnych do pracy w tych zawodach

Zawód	Umiejętności i cechy	Wskaźnik struktury odpowiedzi
Asystent osoby niepełnosprawnej*	czytanie ze zrozumieniem i pisanie tekstów w języku polskim	0,00%
	dodatkowe uprawnienia	0,00%
	doświadczenie zawodowe	6,25%
	komunikacja ustna / komunikatywność	6,25%
	obsługa komputera i wykorzystanie Internetu	0,00%
	obsługa, montaż i naprawa urządzeń technicznych	0,00%
	planowanie i organizacja pracy własnej	6,25%
	przedsiębiorczość, inicjatywność, kreatywność	0,00%
	sprawność psychofizyczna i psychomotoryczna	6,25%
	współpraca w zespole	6,25%
	wykonywanie obliczeń	0,00%
	wyszukiwanie informacji, analiza i wyciąganie wniosków	0,00%
	wyuczony zawód	6,25%
	wywieranie wpływu	0,00%
	zarządzanie ludźmi / przywództwo	0,00%
znajomość języków obcych	0,00%	
Brukarz	czytanie ze zrozumieniem i pisanie tekstów w języku polskim	0,00%
	dodatkowe uprawnienia	6,25%
	doświadczenie zawodowe	6,25%
	komunikacja ustna / komunikatywność	6,25%
	obsługa komputera i wykorzystanie Internetu	0,00%
	obsługa, montaż i naprawa urządzeń technicznych	6,25%
	planowanie i organizacja pracy własnej	0,00%
	przedsiębiorczość, inicjatywność, kreatywność	0,00%
	sprawność psychofizyczna i psychomotoryczna	6,25%
	współpraca w zespole	6,25%
	wykonywanie obliczeń	0,00%



**Centrum Aktywizacji Zawodowej
Powiatowy Urząd Pracy w Lubinie**
ul. Jana Kilińskiego 12b, 59-300 Lubin
tel. 76 746 14 01 ~~faks~~ 767 461 400
e-mail: wrln@praca.gov.pl www.puplubin.pl



	wyszukiwanie informacji, analiza i wyciąganie wniosków	0,00%
	wyuczony zawód	0,00%
	wywieranie wpływu	0,00%
	zarządzanie ludźmi / przywództwo	0,00%
	znajomość języków obcych	0,00%
Cieśla*	czytanie ze zrozumieniem i pisanie tekstów w języku polskim	0,00%
	dodatkowe uprawnienia	6,25%
	doświadczenie zawodowe	6,25%
	komunikacja ustna / komunikatywność	0,00%
	obsługa komputera i wykorzystanie Internetu	0,00%
	obsługa, montaż i naprawa urządzeń technicznych	6,25%
	planowanie i organizacja pracy własnej	6,25%
	przedsiębiorczość, inicjatywność, kreatywność	0,00%
	sprawność psychofizyczna i psychomotoryczna	6,25%
	współpraca w zespole	6,25%
	wykonywanie obliczeń	0,00%
	wyszukiwanie informacji, analiza i wyciąganie wniosków	0,00%
	wyuczony zawód	6,25%
	wywieranie wpływu	0,00%
	zarządzanie ludźmi / przywództwo	0,00%
	znajomość języków obcych	0,00%
Doradca klienta	czytanie ze zrozumieniem i pisanie tekstów w języku polskim	6,25%
	dodatkowe uprawnienia	6,25%
	doświadczenie zawodowe	6,25%
	komunikacja ustna / komunikatywność	6,25%
	obsługa komputera i wykorzystanie Internetu	6,25%
	obsługa, montaż i naprawa urządzeń technicznych	0,00%
	planowanie i organizacja pracy własnej	6,25%
	przedsiębiorczość, inicjatywność, kreatywność	6,25%
	sprawność psychofizyczna i psychomotoryczna	6,25%
	współpraca w zespole	6,25%
	wykonywanie obliczeń	6,25%
	wyszukiwanie informacji, analiza i wyciąganie wniosków	6,25%
	wyuczony zawód	6,25%
	wywieranie wpływu	6,25%
	zarządzanie ludźmi / przywództwo	0,00%
	znajomość języków obcych	0,00%
Elektromechanik sprzętu gospodarstwa domowego	czytanie ze zrozumieniem i pisanie tekstów w języku polskim	6,25%
	dodatkowe uprawnienia	6,25%
	doświadczenie zawodowe	6,25%
	komunikacja ustna / komunikatywność	6,25%
	obsługa komputera i wykorzystanie Internetu	6,25%



**Centrum Aktywizacji Zawodowej
Powiatowy Urząd Pracy w Lubinie**
ul. Jana Kilińskiego 12b, 59-300 Lubin
tel. 76 746 14 01 ~~faks~~ 767 461 400
e-mail: wrln@praca.gov.pl www.puplubin.pl



	obsługa, montaż i naprawa urządzeń technicznych	6,25%
	planowanie i organizacja pracy własnej	6,25%
	przedsiębiorczość, inicjatywność, kreatywność	0,00%
	sprawność psychofizyczna i psychomotoryczna	6,25%
	współpraca w zespole	6,25%
	wykonywanie obliczeń	0,00%
	wyszukiwanie informacji, analiza i wyciąganie wniosków	6,25%
	wyuczony zawód	6,25%
	wywieranie wpływu	0,00%
	zarządzanie ludźmi / przywództwo	0,00%
	znajomość języków obcych	0,00%
Fizjoterapeuta	czytanie ze zrozumieniem i pisanie tekstów w języku polskim	0,00%
	dodatkowe uprawnienia	0,00%
	doświadczenie zawodowe	6,25%
	komunikacja ustna / komunikatywność	6,25%
	obsługa komputera i wykorzystanie Internetu	0,00%
	obsługa, montaż i naprawa urządzeń technicznych	0,00%
	planowanie i organizacja pracy własnej	6,25%
	przedsiębiorczość, inicjatywność, kreatywność	0,00%
	sprawność psychofizyczna i psychomotoryczna	6,25%
	współpraca w zespole	6,25%
	wykonywanie obliczeń	0,00%
	wyszukiwanie informacji, analiza i wyciąganie wniosków	0,00%
	wyuczony zawód	6,25%
	wywieranie wpływu	0,00%
	zarządzanie ludźmi / przywództwo	0,00%
	znajomość języków obcych	0,00%
Instruktor rekreacji ruchowej	czytanie ze zrozumieniem i pisanie tekstów w języku polskim	0,00%
	dodatkowe uprawnienia	6,25%
	doświadczenie zawodowe	6,25%
	komunikacja ustna / komunikatywność	6,25%
	obsługa komputera i wykorzystanie Internetu	6,25%
	obsługa, montaż i naprawa urządzeń technicznych	0,00%
	planowanie i organizacja pracy własnej	0,00%
	przedsiębiorczość, inicjatywność, kreatywność	6,25%
	sprawność psychofizyczna i psychomotoryczna	6,25%
	współpraca w zespole	6,25%
	wykonywanie obliczeń	0,00%
	wyszukiwanie informacji, analiza i wyciąganie wniosków	0,00%
	wyuczony zawód	6,25%
	wywieranie wpływu	0,00%
	zarządzanie ludźmi / przywództwo	0,00%



**Centrum Aktywizacji Zawodowej
Powiatowy Urząd Pracy w Lubinie**
ul. Jana Kilińskiego 12b, 59-300 Lubin
tel. 76 746 14 01 ~~faks~~ 767 461 400
e-mail: wrln@praca.gov.pl www.puplubin.pl



	znajomość języków obcych	6,25%
Kierowca samochodu ciężarowego	czytanie ze zrozumieniem i pisanie tekstów w języku polskim	0,00%
	dodatkowe uprawnienia	6,25%
	doświadczenie zawodowe	6,25%
	komunikacja ustna / komunikatywność	6,25%
	obsługa komputera i wykorzystanie Internetu	0,00%
	obsługa, montaż i naprawa urządzeń technicznych	6,25%
	planowanie i organizacja pracy własnej	0,00%
	przedsiębiorczość, inicjatywność, kreatywność	0,00%
	sprawność psychofizyczna i psychomotoryczna	6,25%
	współpraca w zespole	6,25%
	wykonywanie obliczeń	0,00%
	wyszukiwanie informacji, analiza i wyciąganie wniosków	0,00%
	wyuczony zawód	0,00%
	wywieranie wpływu	0,00%
	zarządzanie ludźmi / przywództwo	0,00%
	znajomość języków obcych	0,00%
Kucharz*	czytanie ze zrozumieniem i pisanie tekstów w języku polskim	0,00%
	dodatkowe uprawnienia	0,00%
	doświadczenie zawodowe	6,25%
	komunikacja ustna / komunikatywność	6,25%
	obsługa komputera i wykorzystanie Internetu	0,00%
	obsługa, montaż i naprawa urządzeń technicznych	0,00%
	planowanie i organizacja pracy własnej	6,25%
	przedsiębiorczość, inicjatywność, kreatywność	6,25%
	sprawność psychofizyczna i psychomotoryczna	6,25%
	współpraca w zespole	6,25%
	wykonywanie obliczeń	0,00%
	wyszukiwanie informacji, analiza i wyciąganie wniosków	0,00%
	wyuczony zawód	0,00%
	wywieranie wpływu	0,00%
	zarządzanie ludźmi / przywództwo	0,00%
	znajomość języków obcych	0,00%
Magazynier	czytanie ze zrozumieniem i pisanie tekstów w języku polskim	0,00%
	dodatkowe uprawnienia	6,25%
	doświadczenie zawodowe	6,25%
	komunikacja ustna / komunikatywność	6,25%
	obsługa komputera i wykorzystanie Internetu	0,00%
	obsługa, montaż i naprawa urządzeń technicznych	6,25%
	planowanie i organizacja pracy własnej	0,00%
	przedsiębiorczość, inicjatywność, kreatywność	0,00%
	sprawność psychofizyczna i psychomotoryczna	6,25%



**Centrum Aktywizacji Zawodowej
Powiatowy Urząd Pracy w Lubinie**
ul. Jana Kilińskiego 12b, 59-300 Lubin
tel. 76 746 14 01 ~~faks~~ 767 461 400
e-mail: wrln@praca.gov.pl www.puplubin.pl



	współpraca w zespole	6,25%
	wykonywanie obliczeń	0,00%
	wyszukiwanie informacji, analiza i wyciąganie wniosków	0,00%
	wyuczony zawód	0,00%
	wywieranie wpływu	0,00%
	zarządzanie ludźmi / przywództwo	0,00%
	znajomość języków obcych	0,00%
Mechanik pojazdów samochodowych*	czytanie ze zrozumieniem i pisanie tekstów w języku polskim	6,25%
	dodatkowe uprawnienia	6,25%
	doświadczenie zawodowe	6,25%
	komunikacja ustna / komunikatywność	6,25%
	obsługa komputera i wykorzystanie Internetu	6,25%
	obsługa, montaż i naprawa urządzeń technicznych	6,25%
	planowanie i organizacja pracy własnej	6,25%
	przedsiębiorczość, inicjatywność, kreatywność	6,25%
	sprawność psychofizyczna i psychomotoryczna	6,25%
	współpraca w zespole	6,25%
	wykonywanie obliczeń	6,25%
	wyszukiwanie informacji, analiza i wyciąganie wniosków	6,25%
	wyuczony zawód	6,25%
	wywieranie wpływu	0,00%
	zarządzanie ludźmi / przywództwo	0,00%
	znajomość języków obcych	0,00%
Mechanik samochodów osobowych	czytanie ze zrozumieniem i pisanie tekstów w języku polskim	4,17%
	dodatkowe uprawnienia	6,25%
	doświadczenie zawodowe	6,25%
	komunikacja ustna / komunikatywność	6,25%
	obsługa komputera i wykorzystanie Internetu	4,17%
	obsługa, montaż i naprawa urządzeń technicznych	6,25%
	planowanie i organizacja pracy własnej	6,25%
	przedsiębiorczość, inicjatywność, kreatywność	4,17%
	sprawność psychofizyczna i psychomotoryczna	6,25%
	współpraca w zespole	6,25%
	wykonywanie obliczeń	2,08%
	wyszukiwanie informacji, analiza i wyciąganie wniosków	4,17%
	wyuczony zawód	4,17%
	wywieranie wpływu	0,00%
	zarządzanie ludźmi / przywództwo	0,00%
	znajomość języków obcych	0,00%
Monter konstrukcji budowlanych*	czytanie ze zrozumieniem i pisanie tekstów w języku polskim	6,25%
	dodatkowe uprawnienia	0,00%
	doświadczenie zawodowe	6,25%



**Centrum Aktywizacji Zawodowej
Powiatowy Urząd Pracy w Lubinie**
ul. Jana Kilińskiego 12b, 59-300 Lubin
tel. 76 746 14 01 ~~faks~~ 767 461 400
e-mail: wrln@praca.gov.pl www.puplubin.pl



	komunikacja ustna / komunikatywność	6,25%
	obsługa komputera i wykorzystanie Internetu	0,00%
	obsługa, montaż i naprawa urządzeń technicznych	6,25%
	planowanie i organizacja pracy własnej	6,25%
	przedsiębiorczość, inicjatywność, kreatywność	6,25%
	sprawność psychofizyczna i psychomotoryczna	6,25%
	współpraca w zespole	6,25%
	wykonywanie obliczeń	6,25%
	wyszukiwanie informacji, analiza i wyciąganie wniosków	6,25%
	wyuczony zawód	6,25%
	wywieranie wpływu	0,00%
	zarządzanie ludźmi / przywództwo	6,25%
	znajomość języków obcych	0,00%
Monter maszyn i urządzeń przemysłowych	czytanie ze zrozumieniem i pisanie tekstów w języku polskim	0,00%
	dodatkowe uprawnienia	6,25%
	doświadczenie zawodowe	6,25%
	komunikacja ustna / komunikatywność	6,25%
	obsługa komputera i wykorzystanie Internetu	0,00%
	obsługa, montaż i naprawa urządzeń technicznych	6,25%
	planowanie i organizacja pracy własnej	6,25%
	przedsiębiorczość, inicjatywność, kreatywność	6,25%
	sprawność psychofizyczna i psychomotoryczna	6,25%
	współpraca w zespole	6,25%
	wykonywanie obliczeń	6,25%
	wyszukiwanie informacji, analiza i wyciąganie wniosków	0,00%
	wyuczony zawód	0,00%
	wywieranie wpływu	0,00%
	zarządzanie ludźmi / przywództwo	0,00%
	znajomość języków obcych	0,00%
Monter-elektronik*	czytanie ze zrozumieniem i pisanie tekstów w języku polskim	0,00%
	dodatkowe uprawnienia	0,00%
	doświadczenie zawodowe	6,25%
	komunikacja ustna / komunikatywność	6,25%
	obsługa komputera i wykorzystanie Internetu	0,00%
	obsługa, montaż i naprawa urządzeń technicznych	6,25%
	planowanie i organizacja pracy własnej	6,25%
	przedsiębiorczość, inicjatywność, kreatywność	0,00%
	sprawność psychofizyczna i psychomotoryczna	6,25%
	współpraca w zespole	6,25%
	wykonywanie obliczeń	6,25%
	wyszukiwanie informacji, analiza i wyciąganie wniosków	0,00%
	wyuczony zawód	0,00%

	wywieranie wpływu	0,00%
	zarządzanie ludźmi / przywództwo	0,00%
	znajomość języków obcych	0,00%
Murarz	czytanie ze zrozumieniem i pisanie tekstów w języku polskim	0,00%
	dodatkowe uprawnienia	6,25%
	doświadczenie zawodowe	6,25%
	komunikacja ustna / komunikatywność	0,00%
	obsługa komputera i wykorzystanie Internetu	0,00%
	obsługa, montaż i naprawa urządzeń technicznych	6,25%
	planowanie i organizacja pracy własnej	6,25%
	przedsiębiorczość, inicjatywność, kreatywność	0,00%
	sprawność psychofizyczna i psychomotoryczna	6,25%
	współpraca w zespole	6,25%
	wykonywanie obliczeń	0,00%
	wyszukiwanie informacji, analiza i wyciąganie wniosków	0,00%
	wyuczony zawód	6,25%
	wywieranie wpływu	0,00%
	zarządzanie ludźmi / przywództwo	0,00%
	znajomość języków obcych	0,00%
	Nauczyciel języka obcego	czytanie ze zrozumieniem i pisanie tekstów w języku polskim
dodatkowe uprawnienia		0,00%
doświadczenie zawodowe		6,25%
komunikacja ustna / komunikatywność		6,25%
obsługa komputera i wykorzystanie Internetu		6,25%
obsługa, montaż i naprawa urządzeń technicznych		0,00%
planowanie i organizacja pracy własnej		6,25%
przedsiębiorczość, inicjatywność, kreatywność		6,25%
sprawność psychofizyczna i psychomotoryczna		6,25%
współpraca w zespole		6,25%
wykonywanie obliczeń		0,00%
wyszukiwanie informacji, analiza i wyciąganie wniosków		6,25%
wyuczony zawód		6,25%
wywieranie wpływu		6,25%
zarządzanie ludźmi / przywództwo		6,25%
znajomość języków obcych		6,25%
Nauczyciel nauczania początkowego		czytanie ze zrozumieniem i pisanie tekstów w języku polskim
	dodatkowe uprawnienia	0,00%
	doświadczenie zawodowe	6,25%
	komunikacja ustna / komunikatywność	6,25%
	obsługa komputera i wykorzystanie Internetu	6,25%
	obsługa, montaż i naprawa urządzeń technicznych	0,00%
	planowanie i organizacja pracy własnej	6,25%



**Centrum Aktywizacji Zawodowej
Powiatowy Urząd Pracy w Lubinie**
ul. Jana Kilińskiego 12b, 59-300 Lubin
tel. 76 746 14 01 ~~faks~~ 767 461 400
e-mail: wrln@praca.gov.pl www.puplubin.pl



	przedsiębiorczość, inicjatywność, kreatywność	6,25%
	sprawność psychofizyczna i psychomotoryczna	6,25%
	współpraca w zespole	6,25%
	wykonywanie obliczeń	6,25%
	wyszukiwanie informacji, analiza i wyciąganie wniosków	6,25%
	wyuczony zawód	6,25%
	wywieranie wpływu	0,00%
	zarządzanie ludźmi / przywództwo	0,00%
	znajomość języków obcych	0,00%
Nauczyciel przedszkola	czytanie ze zrozumieniem i pisanie tekstów w języku polskim	6,25%
	dodatkowe uprawnienia	3,13%
	doświadczenie zawodowe	6,25%
	komunikacja ustna / komunikatywność	6,25%
	obsługa komputera i wykorzystanie Internetu	6,25%
	obsługa, montaż i naprawa urządzeń technicznych	0,00%
	planowanie i organizacja pracy własnej	6,25%
	przedsiębiorczość, inicjatywność, kreatywność	6,25%
	sprawność psychofizyczna i psychomotoryczna	6,25%
	współpraca w zespole	6,25%
	wykonywanie obliczeń	6,25%
	wyszukiwanie informacji, analiza i wyciąganie wniosków	3,13%
Nauczyciel przedszkola	wyuczony zawód	6,25%
	wywieranie wpływu	0,00%
	zarządzanie ludźmi / przywództwo	0,00%
	znajomość języków obcych	0,00%
Operator obrabiarek sterowanych numerycznie	czytanie ze zrozumieniem i pisanie tekstów w języku polskim	6,25%
	dodatkowe uprawnienia	6,25%
	doświadczenie zawodowe	6,25%
	komunikacja ustna / komunikatywność	6,25%
	obsługa komputera i wykorzystanie Internetu	0,00%
	obsługa, montaż i naprawa urządzeń technicznych	6,25%
	planowanie i organizacja pracy własnej	0,00%
	przedsiębiorczość, inicjatywność, kreatywność	0,00%
	sprawność psychofizyczna i psychomotoryczna	6,25%
	współpraca w zespole	6,25%
	wykonywanie obliczeń	6,25%
	wyszukiwanie informacji, analiza i wyciąganie wniosków	0,00%
	wyuczony zawód	0,00%
	wywieranie wpływu	0,00%
	zarządzanie ludźmi / przywództwo	0,00%
znajomość języków obcych	0,00%	
Opiekun medyczny*	czytanie ze zrozumieniem i pisanie tekstów w języku polskim	0,00%



**Centrum Aktywizacji Zawodowej
Powiatowy Urząd Pracy w Lubinie**
ul. Jana Kilińskiego 12b, 59-300 Lubin
tel. 76 746 14 01 ~~faks~~ 767 461 400
e-mail: wrln@praca.gov.pl www.puplubin.pl



	dodatkowe uprawnienia	0,00%
	doświadczenie zawodowe	6,25%
	komunikacja ustna / komunikatywność	6,25%
	obsługa komputera i wykorzystanie Internetu	0,00%
	obsługa, montaż i naprawa urządzeń technicznych	0,00%
	planowanie i organizacja pracy własnej	6,25%
	przedsiębiorczość, inicjatywność, kreatywność	0,00%
	sprawność psychofizyczna i psychomotoryczna	6,25%
	współpraca w zespole	6,25%
	wykonywanie obliczeń	0,00%
	wyszukiwanie informacji, analiza i wyciąganie wniosków	0,00%
	wyuczony zawód	6,25%
	wywieranie wpływu	0,00%
	zarządzanie ludźmi / przywództwo	0,00%
	znajomość języków obcych	0,00%
Organizator imprez rozrywkowych (organizator eventów)	czytanie ze zrozumieniem i pisanie tekstów w języku polskim	0,00%
	dodatkowe uprawnienia	0,00%
	doświadczenie zawodowe	6,25%
	komunikacja ustna / komunikatywność	6,25%
	obsługa komputera i wykorzystanie Internetu	0,00%
	obsługa, montaż i naprawa urządzeń technicznych	0,00%
	planowanie i organizacja pracy własnej	6,25%
	przedsiębiorczość, inicjatywność, kreatywność	6,25%
	sprawność psychofizyczna i psychomotoryczna	6,25%
	współpraca w zespole	6,25%
	wykonywanie obliczeń	0,00%
	wyszukiwanie informacji, analiza i wyciąganie wniosków	0,00%
	wyuczony zawód	0,00%
	wywieranie wpływu	0,00%
	zarządzanie ludźmi / przywództwo	0,00%
znajomość języków obcych	0,00%	
Pomoc kuchenna	czytanie ze zrozumieniem i pisanie tekstów w języku polskim	6,25%
	dodatkowe uprawnienia	0,00%
	doświadczenie zawodowe	6,25%
	komunikacja ustna / komunikatywność	6,25%
	obsługa komputera i wykorzystanie Internetu	0,00%
	obsługa, montaż i naprawa urządzeń technicznych	0,00%
	planowanie i organizacja pracy własnej	6,25%
	przedsiębiorczość, inicjatywność, kreatywność	6,25%
	sprawność psychofizyczna i psychomotoryczna	6,25%
	współpraca w zespole	6,25%
	wykonywanie obliczeń	0,00%



**Centrum Aktywizacji Zawodowej
Powiatowy Urząd Pracy w Lubinie**
ul. Jana Kilińskiego 12b, 59-300 Lubin
tel. 76 746 14 01 ~~faks~~ 767 461 400
e-mail: wrln@praca.gov.pl www.puplubin.pl



	wyszukiwanie informacji, analiza i wyciąganie wniosków	0,00%
	wyuczony zawód	0,00%
	wywieranie wpływu	0,00%
	zarządzanie ludźmi / przywództwo	0,00%
	znajomość języków obcych	0,00%
Pomocniczy robotnik budowlany	czytanie ze zrozumieniem i pisanie tekstów w języku polskim	0,00%
	dodatkowe uprawnienia	3,13%
	doświadczenie zawodowe	6,25%
	komunikacja ustna / komunikatywność	6,25%
	obsługa komputera i wykorzystanie Internetu	0,00%
	obsługa, montaż i naprawa urządzeń technicznych	6,25%
	planowanie i organizacja pracy własnej	6,25%
	przedsiębiorczość, inicjatywność, kreatywność	0,00%
	sprawność psychofizyczna i psychomotoryczna	6,25%
	współpraca w zespole	6,25%
	wykonywanie obliczeń	0,00%
	wyszukiwanie informacji, analiza i wyciąganie wniosków	0,00%
	wyuczony zawód	3,13%
	wywieranie wpływu	0,00%
	zarządzanie ludźmi / przywództwo	0,00%
	znajomość języków obcych	0,00%
	Pozostali pracownicy do spraw statystyki, finansów i ubezpieczeń	czytanie ze zrozumieniem i pisanie tekstów w języku polskim
dodatkowe uprawnienia		6,25%
doświadczenie zawodowe		6,25%
komunikacja ustna / komunikatywność		6,25%
obsługa komputera i wykorzystanie Internetu		6,25%
obsługa, montaż i naprawa urządzeń technicznych		0,00%
planowanie i organizacja pracy własnej		6,25%
przedsiębiorczość, inicjatywność, kreatywność		6,25%
sprawność psychofizyczna i psychomotoryczna		6,25%
współpraca w zespole		6,25%
wykonywanie obliczeń		6,25%
wyszukiwanie informacji, analiza i wyciąganie wniosków		6,25%
wyuczony zawód		6,25%
wywieranie wpływu		0,00%
zarządzanie ludźmi / przywództwo		0,00%
znajomość języków obcych		6,25%
Przedstawiciel handlowy		czytanie ze zrozumieniem i pisanie tekstów w języku polskim
	dodatkowe uprawnienia	6,25%
	doświadczenie zawodowe	6,25%
	komunikacja ustna / komunikatywność	6,25%
	obsługa komputera i wykorzystanie Internetu	5,06%



**Centrum Aktywizacji Zawodowej
Powiatowy Urząd Pracy w Lubinie**
ul. Jana Kilińskiego 12b, 59-300 Lubin
tel. 76 746 14 01 ~~faks~~ 767 461 400
e-mail: wrln@praca.gov.pl www.puplubin.pl



	obsługa, montaż i naprawa urządzeń technicznych	0,00%
	planowanie i organizacja pracy własnej	1,19%
	przedsiębiorczość, inicjatywność, kreatywność	6,25%
	sprawność psychofizyczna i psychomotoryczna	6,25%
	współpraca w zespole	6,25%
	wykonywanie obliczeń	1,19%
	wyszukiwanie informacji, analiza i wyciąganie wniosków	1,19%
	wyuczony zawód	5,06%
	wywieranie wpływu	0,00%
	zarządzanie ludźmi / przywództwo	0,00%
	znajomość języków obcych	0,00%
Recepcjonista	czytanie ze zrozumieniem i pisanie tekstów w języku polskim	0,00%
	dodatkowe uprawnienia	6,25%
	doświadczenie zawodowe	6,25%
	komunikacja ustna / komunikatywność	6,25%
	obsługa komputera i wykorzystanie Internetu	6,25%
	obsługa, montaż i naprawa urządzeń technicznych	0,00%
	planowanie i organizacja pracy własnej	0,00%
	przedsiębiorczość, inicjatywność, kreatywność	6,25%
	sprawność psychofizyczna i psychomotoryczna	6,25%
	współpraca w zespole	6,25%
	wykonywanie obliczeń	0,00%
	wyszukiwanie informacji, analiza i wyciąganie wniosków	0,00%
	wyuczony zawód	6,25%
	wywieranie wpływu	0,00%
	zarządzanie ludźmi / przywództwo	0,00%
	znajomość języków obcych	6,25%
Robotnik gospodarczy	czytanie ze zrozumieniem i pisanie tekstów w języku polskim	6,25%
	dodatkowe uprawnienia	6,25%
	doświadczenie zawodowe	6,25%
	komunikacja ustna / komunikatywność	6,25%
	obsługa komputera i wykorzystanie Internetu	6,25%
	obsługa, montaż i naprawa urządzeń technicznych	6,25%
	planowanie i organizacja pracy własnej	6,25%
	przedsiębiorczość, inicjatywność, kreatywność	0,00%
	sprawność psychofizyczna i psychomotoryczna	6,25%
	współpraca w zespole	6,25%
	wykonywanie obliczeń	0,00%
	wyszukiwanie informacji, analiza i wyciąganie wniosków	6,25%
	wyuczony zawód	6,25%
	wywieranie wpływu	0,00%
	zarządzanie ludźmi / przywództwo	0,00%

	znajomość języków obcych	0,00%
Spawacz	czytanie ze zrozumieniem i pisanie tekstów w języku polskim	3,13%
	dodatkowe uprawnienia	3,13%
	doświadczenie zawodowe	6,25%
	komunikacja ustna / komunikatywność	6,25%
	obsługa komputera i wykorzystanie Internetu	0,00%
	obsługa, montaż i naprawa urządzeń technicznych	6,25%
	planowanie i organizacja pracy własnej	3,13%
	przedsiębiorczość, inicjatywność, kreatywność	0,00%
	sprawność psychofizyczna i psychomotoryczna	6,25%
	współpraca w zespole	6,25%
	wykonywanie obliczeń	6,25%
	wyszukiwanie informacji, analiza i wyciąganie wniosków	0,00%
	wyuczony zawód	0,00%
	wywieranie wpływu	0,00%
	zarządzanie ludźmi / przywództwo	0,00%
	znajomość języków obcych	0,00%
Sprzedawca*	czytanie ze zrozumieniem i pisanie tekstów w języku polskim	6,25%
	dodatkowe uprawnienia	6,25%
	doświadczenie zawodowe	6,25%
	komunikacja ustna / komunikatywność	6,25%
	obsługa komputera i wykorzystanie Internetu	6,25%
	obsługa, montaż i naprawa urządzeń technicznych	0,00%
	planowanie i organizacja pracy własnej	6,25%
	przedsiębiorczość, inicjatywność, kreatywność	6,25%
	sprawność psychofizyczna i psychomotoryczna	6,25%
	współpraca w zespole	5,06%
	wykonywanie obliczeń	6,25%
	wyszukiwanie informacji, analiza i wyciąganie wniosków	5,06%
	wyuczony zawód	6,25%
	wywieranie wpływu	5,06%
	zarządzanie ludźmi / przywództwo	0,00%
	znajomość języków obcych	0,00%
Sprzątaczką biurową	czytanie ze zrozumieniem i pisanie tekstów w języku polskim	0,00%
	dodatkowe uprawnienia	0,00%
	doświadczenie zawodowe	6,25%
	komunikacja ustna / komunikatywność	6,25%
	obsługa komputera i wykorzystanie Internetu	0,00%
	obsługa, montaż i naprawa urządzeń technicznych	0,00%
	planowanie i organizacja pracy własnej	6,25%
	przedsiębiorczość, inicjatywność, kreatywność	0,00%
	sprawność psychofizyczna i psychomotoryczna	6,25%



**Centrum Aktywizacji Zawodowej
Powiatowy Urząd Pracy w Lubinie**
ul. Jana Kilińskiego 12b, 59-300 Lubin
tel. 76 746 14 01 ~~faks~~ 767 461 400
e-mail: wrln@praca.gov.pl www.puplubin.pl



	współpraca w zespole	3,13%
	wykonywanie obliczeń	0,00%
	wyszukiwanie informacji, analiza i wyciąganie wniosków	0,00%
	wyuczony zawód	0,00%
	wywieranie wpływu	0,00%
	zarządzanie ludźmi / przywództwo	0,00%
	znajomość języków obcych	0,00%
Technik geodeta*	czytanie ze zrozumieniem i pisanie tekstów w języku polskim	0,00%
	dodatkowe uprawnienia	6,25%
	doświadczenie zawodowe	6,25%
	komunikacja ustna / komunikatywność	6,25%
	obsługa komputera i wykorzystanie Internetu	6,25%
	obsługa, montaż i naprawa urządzeń technicznych	6,25%
	planowanie i organizacja pracy własnej	6,25%
	przedsiębiorczość, inicjatywność, kreatywność	6,25%
	sprawność psychofizyczna i psychomotoryczna	6,25%
	współpraca w zespole	6,25%
	wykonywanie obliczeń	6,25%
	wyszukiwanie informacji, analiza i wyciąganie wniosków	6,25%
	wyuczony zawód	6,25%
	wywieranie wpływu	0,00%
	zarządzanie ludźmi / przywództwo	0,00%
	znajomość języków obcych	0,00%
Technik prac biurowych*	czytanie ze zrozumieniem i pisanie tekstów w języku polskim	4,50%
	dodatkowe uprawnienia	0,41%
	doświadczenie zawodowe	4,50%
	komunikacja ustna / komunikatywność	4,21%
	obsługa komputera i wykorzystanie Internetu	6,25%
	obsługa, montaż i naprawa urządzeń technicznych	2,04%
	planowanie i organizacja pracy własnej	6,25%
	przedsiębiorczość, inicjatywność, kreatywność	2,17%
	sprawność psychofizyczna i psychomotoryczna	6,25%
	współpraca w zespole	4,21%
	wykonywanie obliczeń	0,41%
	wyszukiwanie informacji, analiza i wyciąganie wniosków	4,50%
	wyuczony zawód	4,50%
	wywieranie wpływu	2,04%
	zarządzanie ludźmi / przywództwo	0,00%
	znajomość języków obcych	2,45%
Zbrojarz	czytanie ze zrozumieniem i pisanie tekstów w języku polskim	0,00%
	dodatkowe uprawnienia	6,25%
	doświadczenie zawodowe	6,25%



**Centrum Aktywizacji Zawodowej
Powiatowy Urząd Pracy w Lubinie**
ul. Jana Kilińskiego 12b, 59-300 Lubin
tel. 76 746 14 01 ~~faks~~ 767 461 400
e-mail: wrln@praca.gov.pl www.puplubin.pl



	komunikacja ustna / komunikatywność	0,00%
	obsługa komputera i wykorzystanie Internetu	0,00%
	obsługa, montaż i naprawa urządzeń technicznych	6,25%
	planowanie i organizacja pracy własnej	6,25%
	przedsiębiorczość, inicjatywność, kreatywność	0,00%
	sprawność psychofizyczna i psychomotoryczna	6,25%
	współpraca w zespole	6,25%
	wykonywanie obliczeń	0,00%
	wyszukiwanie informacji, analiza i wyciąganie wniosków	0,00%
	wyuczony zawód	6,25%
	wywieranie wpływu	0,00%
	zarządzanie ludźmi / przywództwo	0,00%
	znajomość języków obcych	0,00%
Ogółem (bez względu na zawód)	czytanie ze zrozumieniem i pisanie tekstów w języku polskim	2,31%
	dodatkowe uprawnienia	3,92%
	doświadczenie zawodowe	6,05%
	komunikacja ustna / komunikatywność	5,44%
	obsługa komputera i wykorzystanie Internetu	2,75%
	obsługa, montaż i naprawa urządzeń technicznych	3,70%
	planowanie i organizacja pracy własnej	5,42%
	przedsiębiorczość, inicjatywność, kreatywność	2,76%
	sprawność psychofizyczna i psychomotoryczna	6,20%
	współpraca w zespole	5,34%
	wykonywanie obliczeń	2,67%
	wyszukiwanie informacji, analiza i wyciąganie wniosków	2,07%
	wyuczony zawód	3,34%
	wywieranie wpływu	0,32%
	zarządzanie ludźmi / przywództwo	0,71%
	znajomość języków obcych	0,56%

Zródło: Dane wynikowe dla powiatu lubińskiego przekazane przez Ministerstwo Rodziny, Pracy i Polityki Społecznej.

Umiejętności i cechy szczególnie istotne dla pracodawców u potencjalnych pracowników, których firma planuje zatrudnić

Zawód	Umiejętności i cechy	Wskaźnik struktury odpowiedzi
Betoniarz-zbrojarz*	czytanie ze zrozumieniem i pisanie tekstów w języku polskim	0,00%
	dodatkowe uprawnienia	6,25%
	doświadczenie zawodowe	6,25%
	komunikacja ustna / komunikatywność	0,00%
	obsługa komputera i wykorzystanie Internetu	0,00%
	obsługa, montaż i naprawa urządzeń technicznych	6,25%
	planowanie i organizacja pracy własnej	6,25%
	przedsiębiorczość, inicjatywność, kreatywność	0,00%



Centrum Aktywizacji Zawodowej
Powiatowy Urząd Pracy w Lubinie
 ul. Jana Kilińskiego 12b, 59-300 Lubin
 tel. 76 746 14 01 ~~faks~~ 767 461 400
 e-mail: wrln@praca.gov.pl www.puplubin.pl



	sprawność psychofizyczna i psychomotoryczna	6,25%
	współpraca w zespole	6,25%
	wykonywanie obliczeń	0,00%
	wyszukiwanie informacji, analiza i wyciąganie wniosków	0,00%
	wyuczony zawód	0,00%
	wywieranie wpływu	0,00%
	zarządzanie ludźmi / przywództwo	0,00%
	znajomość języków obcych	0,00%
Cieśla*	czytanie ze zrozumieniem i pisanie tekstów w języku polskim	0,00%
	dodatkowe uprawnienia	6,25%
	doświadczenie zawodowe	6,25%
	komunikacja ustna / komunikatywność	0,00%
	obsługa komputera i wykorzystanie Internetu	0,00%
	obsługa, montaż i naprawa urządzeń technicznych	6,25%
	planowanie i organizacja pracy własnej	6,25%
	przedsiębiorczość, inicjatywność, kreatywność	0,00%
	sprawność psychofizyczna i psychomotoryczna	6,25%
	współpraca w zespole	6,25%
	wykonywanie obliczeń	0,00%
	wyszukiwanie informacji, analiza i wyciąganie wniosków	0,00%
	wyuczony zawód	0,00%
	wywieranie wpływu	0,00%
	zarządzanie ludźmi / przywództwo	0,00%
znajomość języków obcych	0,00%	
Dozorca	czytanie ze zrozumieniem i pisanie tekstów w języku polskim	0,00%
	dodatkowe uprawnienia	0,00%
	doświadczenie zawodowe	6,25%
	komunikacja ustna / komunikatywność	0,00%
	obsługa komputera i wykorzystanie Internetu	0,00%
	obsługa, montaż i naprawa urządzeń technicznych	0,00%
	planowanie i organizacja pracy własnej	0,00%
	przedsiębiorczość, inicjatywność, kreatywność	0,00%
	sprawność psychofizyczna i psychomotoryczna	0,00%
	współpraca w zespole	6,25%
	wykonywanie obliczeń	0,00%
	wyszukiwanie informacji, analiza i wyciąganie wniosków	0,00%
	wyuczony zawód	0,00%
	wywieranie wpływu	0,00%
	zarządzanie ludźmi / przywództwo	0,00%
znajomość języków obcych	0,00%	
Kierowca samochodu ciężarowego	czytanie ze zrozumieniem i pisanie tekstów w języku polskim	0,00%
	dodatkowe uprawnienia	6,25%



**Centrum Aktywizacji Zawodowej
Powiatowy Urząd Pracy w Lubinie**
ul. Jana Kilińskiego 12b, 59-300 Lubin
tel. 76 746 14 01 ~~faks~~ 767 461 400
e-mail: wrln@praca.gov.pl www.puplubin.pl



	doświadczenie zawodowe	6,25%
	komunikacja ustna / komunikatywność	6,25%
	obsługa komputera i wykorzystanie Internetu	0,00%
	obsługa, montaż i naprawa urządzeń technicznych	4,11%
	planowanie i organizacja pracy własnej	6,25%
	przedsiębiorczość, inicjatywność, kreatywność	0,00%
	sprawność psychofizyczna i psychomotoryczna	6,25%
	współpraca w zespole	3,98%
	wykonywanie obliczeń	0,00%
	wyszukiwanie informacji, analiza i wyciąganie wniosków	0,00%
	wyuczony zawód	1,84%
	wywieranie wpływu	0,00%
	zarządzanie ludźmi / przywództwo	0,00%
	znajomość języków obcych	1,84%
Kierowca samochodu dostawczego	czytanie ze zrozumieniem i pisanie tekstów w języku polskim	0,00%
	dodatkowe uprawnienia	6,25%
	doświadczenie zawodowe	6,25%
	komunikacja ustna / komunikatywność	6,25%
	obsługa komputera i wykorzystanie Internetu	0,00%
	obsługa, montaż i naprawa urządzeń technicznych	0,00%
	planowanie i organizacja pracy własnej	6,25%
	przedsiębiorczość, inicjatywność, kreatywność	6,25%
	sprawność psychofizyczna i psychomotoryczna	6,25%
	współpraca w zespole	6,25%
	wykonywanie obliczeń	0,00%
	wyszukiwanie informacji, analiza i wyciąganie wniosków	6,25%
	wyuczony zawód	0,00%
	wywieranie wpływu	0,00%
	zarządzanie ludźmi / przywództwo	0,00%
znajomość języków obcych	0,00%	
Lekarz weterynarii	czytanie ze zrozumieniem i pisanie tekstów w języku polskim	6,25%
	dodatkowe uprawnienia	6,25%
	doświadczenie zawodowe	6,25%
	komunikacja ustna / komunikatywność	6,25%
	obsługa komputera i wykorzystanie Internetu	6,25%
	obsługa, montaż i naprawa urządzeń technicznych	0,00%
	planowanie i organizacja pracy własnej	6,25%
	przedsiębiorczość, inicjatywność, kreatywność	6,25%
	sprawność psychofizyczna i psychomotoryczna	6,25%
	współpraca w zespole	6,25%
	wykonywanie obliczeń	6,25%
	wyszukiwanie informacji, analiza i wyciąganie wniosków	6,25%



Centrum Aktywizacji Zawodowej
Powiatowy Urząd Pracy w Lubinie
 ul. Jana Kilińskiego 12b, 59-300 Lubin
 tel. 76 746 14 01 ~~faks~~ 767 461 400
 e-mail: wrln@praca.gov.pl www.puplubin.pl



	wyuczony zawód	6,25%
	wywieranie wpływu	6,25%
	zarządzanie ludźmi / przywództwo	0,00%
	znajomość języków obcych	0,00%
Mechanik samochodów ciężarowych	czytanie ze zrozumieniem i pisanie tekstów w języku polskim	0,00%
	dodatkowe uprawnienia	6,25%
	doświadczenie zawodowe	6,25%
	komunikacja ustna / komunikatywność	6,25%
	obsługa komputera i wykorzystanie Internetu	0,00%
	obsługa, montaż i naprawa urządzeń technicznych	6,25%
	planowanie i organizacja pracy własnej	6,25%
	przedsiębiorczość, inicjatywność, kreatywność	0,00%
	sprawność psychofizyczna i psychomotoryczna	6,25%
	współpraca w zespole	0,00%
	wykonywanie obliczeń	0,00%
	wyszukiwanie informacji, analiza i wyciąganie wniosków	0,00%
	wyuczony zawód	6,25%
	wywieranie wpływu	0,00%
	zarządzanie ludźmi / przywództwo	0,00%
	znajomość języków obcych	0,00%
Monter instalacji i urządzeń sanitarnych	czytanie ze zrozumieniem i pisanie tekstów w języku polskim	0,00%
	dodatkowe uprawnienia	6,25%
	doświadczenie zawodowe	6,25%
	komunikacja ustna / komunikatywność	0,00%
	obsługa komputera i wykorzystanie Internetu	0,00%
	obsługa, montaż i naprawa urządzeń technicznych	6,25%
	planowanie i organizacja pracy własnej	6,25%
	przedsiębiorczość, inicjatywność, kreatywność	0,00%
	sprawność psychofizyczna i psychomotoryczna	6,25%
	współpraca w zespole	0,00%
	wykonywanie obliczeń	0,00%
	wyszukiwanie informacji, analiza i wyciąganie wniosków	0,00%
	wyuczony zawód	6,25%
	wywieranie wpływu	0,00%
	zarządzanie ludźmi / przywództwo	0,00%
	znajomość języków obcych	0,00%
Operator koparki	czytanie ze zrozumieniem i pisanie tekstów w języku polskim	0,00%
	dodatkowe uprawnienia	6,25%
	doświadczenie zawodowe	6,25%
	komunikacja ustna / komunikatywność	0,00%
	obsługa komputera i wykorzystanie Internetu	0,00%
	obsługa, montaż i naprawa urządzeń technicznych	6,25%

	planowanie i organizacja pracy własnej	6,25%
	przedsiębiorczość, inicjatywność, kreatywność	0,00%
	sprawność psychofizyczna i psychomotoryczna	6,25%
	współpraca w zespole	6,25%
	wykonywanie obliczeń	0,00%
	wyszukiwanie informacji, analiza i wyciąganie wniosków	0,00%
	wyuczony zawód	0,00%
	wywieranie wpływu	0,00%
	zarządzanie ludźmi / przywództwo	0,00%
	znajomość języków obcych	0,00%
Pomocniczy robotnik budowlany	czytanie ze zrozumieniem i pisanie tekstów w języku polskim	0,00%
	dodatkowe uprawnienia	6,25%
	doświadczenie zawodowe	6,25%
	komunikacja ustna / komunikatywność	0,00%
	obsługa komputera i wykorzystanie Internetu	0,00%
	obsługa, montaż i naprawa urządzeń technicznych	6,25%
	planowanie i organizacja pracy własnej	6,25%
	przedsiębiorczość, inicjatywność, kreatywność	0,00%
	sprawność psychofizyczna i psychomotoryczna	6,25%
	współpraca w zespole	0,00%
	wykonywanie obliczeń	0,00%
	wyszukiwanie informacji, analiza i wyciąganie wniosków	0,00%
	wyuczony zawód	6,25%
	wywieranie wpływu	0,00%
	zarządzanie ludźmi / przywództwo	0,00%
	znajomość języków obcych	0,00%
Pomocnik mechanika	czytanie ze zrozumieniem i pisanie tekstów w języku polskim	6,25%
	dodatkowe uprawnienia	0,00%
	doświadczenie zawodowe	6,25%
	komunikacja ustna / komunikatywność	6,25%
	obsługa komputera i wykorzystanie Internetu	0,00%
	obsługa, montaż i naprawa urządzeń technicznych	6,25%
	planowanie i organizacja pracy własnej	6,25%
	przedsiębiorczość, inicjatywność, kreatywność	0,00%
	sprawność psychofizyczna i psychomotoryczna	6,25%
	współpraca w zespole	6,25%
	wykonywanie obliczeń	0,00%
	wyszukiwanie informacji, analiza i wyciąganie wniosków	0,00%
	wyuczony zawód	6,25%
	wywieranie wpływu	0,00%
	zarządzanie ludźmi / przywództwo	0,00%
	znajomość języków obcych	0,00%



Centrum Aktywizacji Zawodowej
Powiatowy Urząd Pracy w Lubinie
 ul. Jana Kilińskiego 12b, 59-300 Lubin
 tel. 76 746 14 01 ~~faks~~ 767 461 400
 e-mail: wrln@praca.gov.pl www.puplubin.pl



Przedstawiciel handlowy	czytanie ze zrozumieniem i pisanie tekstów w języku polskim	0,00%
	dodatkowe uprawnienia	6,25%
	doświadczenie zawodowe	6,25%
	komunikacja ustna / komunikatywność	6,25%
	obsługa komputera i wykorzystanie Internetu	6,25%
	obsługa, montaż i naprawa urządzeń technicznych	0,00%
	planowanie i organizacja pracy własnej	6,25%
	przedsiębiorczość, inicjatywność, kreatywność	6,25%
	sprawność psychofizyczna i psychomotoryczna	6,25%
	współpraca w zespole	6,25%
	wykonywanie obliczeń	0,00%
	wyszukiwanie informacji, analiza i wyciąganie wniosków	0,00%
	wyuczony zawód	0,00%
	wywieranie wpływu	0,00%
	zarządzanie ludźmi / przywództwo	0,00%
znajomość języków obcych	0,00%	
Robotnik gospodarczy	czytanie ze zrozumieniem i pisanie tekstów w języku polskim	0,00%
	dodatkowe uprawnienia	0,00%
	doświadczenie zawodowe	6,25%
	komunikacja ustna / komunikatywność	0,00%
	obsługa komputera i wykorzystanie Internetu	0,00%
	obsługa, montaż i naprawa urządzeń technicznych	0,00%
	planowanie i organizacja pracy własnej	6,25%
	przedsiębiorczość, inicjatywność, kreatywność	0,00%
	sprawność psychofizyczna i psychomotoryczna	6,25%
	współpraca w zespole	6,25%
	wykonywanie obliczeń	0,00%
	wyszukiwanie informacji, analiza i wyciąganie wniosków	0,00%
	wyuczony zawód	0,00%
	wywieranie wpływu	0,00%
	zarządzanie ludźmi / przywództwo	0,00%
znajomość języków obcych	0,00%	
Sprzedawca w branży spożywczej	czytanie ze zrozumieniem i pisanie tekstów w języku polskim	0,00%
	dodatkowe uprawnienia	0,00%
	doświadczenie zawodowe	6,25%
	komunikacja ustna / komunikatywność	6,25%
	obsługa komputera i wykorzystanie Internetu	0,00%
	obsługa, montaż i naprawa urządzeń technicznych	6,25%
	planowanie i organizacja pracy własnej	6,25%
	przedsiębiorczość, inicjatywność, kreatywność	0,00%
	sprawność psychofizyczna i psychomotoryczna	6,25%
	współpraca w zespole	6,25%

	wykonywanie obliczeń	6,25%
	wyszukiwanie informacji, analiza i wyciąganie wniosków	0,00%
	wyuczony zawód	0,00%
	wywieranie wpływu	0,00%
	zarządzanie ludźmi / przywództwo	0,00%
	znajomość języków obcych	0,00%
Technik budownictwa*	czytanie ze zrozumieniem i pisanie tekstów w języku polskim	6,25%
	dodatkowe uprawnienia	6,25%
	doświadczenie zawodowe	6,25%
	komunikacja ustna / komunikatywność	6,25%
	obsługa komputera i wykorzystanie Internetu	6,25%
	obsługa, montaż i naprawa urządzeń technicznych	6,25%
	planowanie i organizacja pracy własnej	6,25%
	przedsiębiorczość, inicjatywność, kreatywność	6,25%
	sprawność psychofizyczna i psychomotoryczna	6,25%
	współpraca w zespole	6,25%
	wykonywanie obliczeń	6,25%
	wyszukiwanie informacji, analiza i wyciąganie wniosków	6,25%
	wyuczony zawód	6,25%
	wywieranie wpływu	0,00%
	zarządzanie ludźmi / przywództwo	6,25%
	znajomość języków obcych	0,00%
Technik elektronik*	czytanie ze zrozumieniem i pisanie tekstów w języku polskim	0,00%
	dodatkowe uprawnienia	6,25%
	doświadczenie zawodowe	6,25%
	komunikacja ustna / komunikatywność	6,25%
	obsługa komputera i wykorzystanie Internetu	0,00%
	obsługa, montaż i naprawa urządzeń technicznych	6,25%
	planowanie i organizacja pracy własnej	6,25%
	przedsiębiorczość, inicjatywność, kreatywność	0,00%
	sprawność psychofizyczna i psychomotoryczna	6,25%
	współpraca w zespole	0,00%
	wykonywanie obliczeń	0,00%
	wyszukiwanie informacji, analiza i wyciąganie wniosków	0,00%
	wyuczony zawód	6,25%
	wywieranie wpływu	0,00%
	zarządzanie ludźmi / przywództwo	0,00%
	znajomość języków obcych	0,00%
Ogółem (bez względu na zawód)	czytanie ze zrozumieniem i pisanie tekstów w języku polskim	2,31%
	dodatkowe uprawnienia	3,92%
	doświadczenie zawodowe	6,05%
	komunikacja ustna / komunikatywność	5,44%



Centrum Aktywizacji Zawodowej
Powiatowy Urząd Pracy w Lubinie
ul. Jana Kilińskiego 12b, 59-300 Lubin
tel. 76 746 14 01 ~~faks~~ 767 461 400
e-mail: wrln@praca.gov.pl www.puplubin.pl



obsługa komputera i wykorzystanie Internetu	2,75%
obsługa, montaż i naprawa urządzeń technicznych	3,70%
planowanie i organizacja pracy własnej	5,42%
przedsiębiorczość, inicjatywność, kreatywność	2,76%
sprawność psychofizyczna i psychomotoryczna	6,20%
współpraca w zespole	5,34%
wykonywanie obliczeń	2,67%
wyszukiwanie informacji, analiza i wyciąganie wniosków	2,07%
wyuczony zawód	3,34%
wywieranie wpływu	0,32%
zarządzanie ludźmi / przywództwo	0,71%
znajomość języków obcych	0,56%

Zródło: Dane wynikowe dla powiatu lubińskiego przekazane przez Ministerstwo Rodziny, Pracy i Polityki Społecznej.

Analizując listę umiejętności i cechy szczególnie istotnych dla pracodawców u potencjalnych pracowników, których firmy planują zatrudnić w najbliższym roku, można zauważyć, że pracodawcy najczęściej oczekują od kandydatów sprawności psychofizycznej i psychomotorycznej, doświadczenia zawodowego, komunikacji ustnej / komunikatywności, planowania i organizacji pracy własnej i współpracy w zespole.

Podsumowanie

Analiza rynku pracy powiatu lubińskiego wskazuje na systematyczną poprawę sytuacji osób bezrobotnych i poszukujących pracy. Na koniec 2016 roku w lubińskim urzędzie pracy zarejestrowanych było ogółem 2210 osób bezrobotnych i 78 osoby poszukujące pracy. Stopa bezrobocia wynosiła 6%. W porównaniu do 2015r. liczba osób bezrobotnych spadła o 359 osoby, a stopa procentowa o 1,0 punktu procentowego.

Analizując posiadane dane należy stwierdzić, iż najliczniejszymi grupami zawodowymi, które rejestrowały się w urzędzie w 2016r. były:

- sprzedawcy sklepowi (ekspedienci) - 667,
- robotnicy wykonujące prace proste w budownictwie ogólnym - 146,
- średni personel do spraw statystyki i dziedzin pokrewnych - 110,
- magazynierzy i pokrewni - 104,
- pomoce i sprzątaczk biurowe, hotelowe i pokrewne - 99,
- specjaliści do spraw administracji i rozwoju - 95,
- pracownicy obsługi biurowej - 93.

W 2016 roku do lubińskiego urzędu zgłoszono 5.489 wolnych miejsc pracy, w porównaniu do 2015r. liczba ofert zwiększyła się o 1.494. W większości oferty pochodziły od mikroprzedsiębiorców, którzy zatrudniają do 10 osób. Są to podmioty głównie z sektora prywatnego w branży handlowej i usługowej. Oferty pracy zgłaszane na pracowników biurowych to w większości oferty pracy subsydiowanej – staże. W ewidencji osób bezrobotnych i poszukujących pracy posiadających wykształcenie zawodowe dużą grupę



Centrum Aktywizacji Zawodowej
Powiatowy Urząd Pracy w Lubinie
ul. Jana Kilińskiego 12b, 59-300 Lubin
tel. 76 746 14 01 ~~faks~~ 767 461 400
e-mail: wrln@praca.gov.pl www.puplubin.pl



stanowią osoby z wieloletnią przerwą w wykonywaniu zawodu, nie posiadające znajomości obsługi obecnie stosowanych materiałów i narzędzi oraz wykorzystywanych w pracy maszyn i urządzeń oraz osoby do 25 roku życia. Jednocześnie należy zauważyć, że firmy zgłaszające oferty pracy oczekują zarówno posiadania doświadczenia zawodowego i umiejętności niezbędnych do wykonywania konkretnej pracy na określonym stanowisku, jak również zwracają uwagę na posiadanie odpowiednich predyspozycji psychofizycznych, a także umiejętności miękkich, szczególnie komunikacji ustnej/ komunikatywności. W opinii pracodawców, najtrudniej znaleźć pracowników w zawodach, gdzie pożądana jest umiejętność obsługa, montaż i naprawa urządzeń technicznych, planowanie i organizacja pracy własnej, współpraca w zespole, sprawność psychofizyczna i psychomotoryczna, przy czym należy zauważyć, iż najbardziej pożądaną, a brakującą umiejętnością jest obsługa, montaż i naprawa urządzeń technicznych.

Bezrobocie w powiecie lubińskim nieprzerwanie spada, a miejsc pracy przybywa. Rozpoczął się proces przekształcania rynku pracodawcy w rynek pracownika. Sytuacja taka oznacza, że coraz mniej ludzi będzie zabiegało o pracę, a coraz częściej to firmy będą musiały przekonać potencjalnych pracowników, by właśnie u nich podjąć zatrudnienie. W przypadku niektórych stanowisk, można spodziewać się atrakcyjniejszych ofert pracy, a także wzrostu płac. Pracodawcy ubiegać się będą przede wszystkim o wykształconych, wykwalifikowanych pracowników, najczęściej z sektora informatyki, nauk technicznych, ekonomii, zarządzania i zdrowia. Problemy ze znalezieniem fachowców to również efekt strukturalnego niedopasowania, tzn. chętnych do pracy jest wielu, ale ich kwalifikacje rzadko odpowiadają potrzebom pracodawcy. Pracodawcom coraz trudniej jest zapłacić wakaty w swoich firmach, zwłaszcza na stanowiskach wymagających określonych kwalifikacji, czy doświadczenia. Problemy z obsadzeniem stanowisk w naszym powiecie mają m.in. pracodawcy zatrudniający kierowców w transporcie międzynarodowym, mechaników, elektromechaników samochodowych, operatorów maszyn, pracowników budowlanych, poszukiwane są fryzjerki i kosmetyczki z doświadczeniem, kucharze. Niektóre firmy próbują zachęcić kandydatów zwiększając wynagrodzenie podawane w ofertach pracy np. wynagrodzenie dla kierowcy z kat. C+E przy wyjazdach zagranicznych dochodzi nawet do 6500,00 zł brutto, dla mechaników 3000,00 – 4500,00 zł brutto.

Brak kandydatów na rynku krajowym, czy lokalnym spowodował, iż zaistniała konieczność ściągania osób z Ukrainy, Białorusi i innych krajów do prac prostych, ale nie tylko, obcokrajowcami obsadzane są stanowiska w branży transportowej, budowlanej, gastronomicznej, rolniczej, o czym świadczyć może gwałtowny wzrost liczby oświadczeń o zamiarze powierzenia wykonywania pracy (nawet dwukrotny w porównaniu z poprzednimi latami).

**ZAWODY DEFICYTOWE I NADWYŻKOWE
w Powiat lubiński
INFORMACJA SYGNALNA 2016 R.**

Sekcja	Zaklasyfikowanie	Grupa elementarna
DEFICYT	zawód maksymalnie deficytowy	Pracownicy wykonujący dorywcze prace proste
		Robotnicy przemysłowi i rzemieślnicy gdzie indziej niesklasyfikowani
		Urzędnicy do spraw podatków
	zawód deficytowy	Sortowacze odpadów
		Pracownicy zakładów pogrzebowych
		Ładowacze nieczystości
		Operatorzy maszyn do produkcji wyrobów z tworzyw sztucznych
		Kierownicy do spraw sportu, rekreacji i rozrywki
		Technicy medyczni i dentystyczni
		Monterzy gdzie indziej niesklasyfikowani
		Monterzy maszyn i urządzeń mechanicznych
		Operatorzy wprowadzania danych
		Specjaliści do spraw sprzedaży (z wyłączeniem technologii informacyjno-komunikacyjnych)
		Strzałowi i pokrewni
		Wydawcy posiłków
		Opiekunowie dziecięcy
		Przedstawiciele handlowi
		Operatorzy maszyn do prania
		Operatorzy urządzeń do rejestracji i transmisji obrazu i dźwięku
		Windykatorzy i pokrewni
Nauczyciele szkół specjalnych		
Specjaliści ochrony zdrowia gdzie indziej niesklasyfikowani		
Magazynierzy i pokrewni		
Pracownicy świadczący usługi na ulicach		
Operatorzy urządzeń do spalania odpadów, uzdatniania wody i pokrewni		
RÓWNOWAGA	zawód zrównoważony	Asystenci nauczycieli
		Lektorzy języków obcych
		Agenci sprzedaży bezpośredniej
		Operatorzy urządzeń do produkcji wyrobów szklanych i ceramicznych
		Praktykujący niekonwencjonalne lub komplementarne metody terapii
		Projektanci wzornictwa przemysłowego i odzieży
		Kierownicy do spraw budownictwa
NADWYŻKA	zawód nadwyżkowy	Operatorzy maszyn do szycia
		Górnicy podziemnej i odkrywkowej eksploatacji złóż i pokrewni
		Operatorzy innych maszyn i urządzeń przetwórczych gdzie indziej niesklasyfikowani
		Pracownicy domowej opieki osobistej
		Ekonomiści
Operatorzy maszyn i urządzeń do przeróbki mechanicznej kopaliny		



Centrum Aktywizacji Zawodowej
Powiatowy Urząd Pracy w Lubinie
 ul. Jana Kilińskiego 12b, 59-300 Lubin
 tel. 76 746 14 01 ~~faks~~ 767 461 400
 e-mail: wrln@praca.gov.pl www.puplubin.pl



	Operatorzy maszyn i urządzeń do produkcji wyrobów chemicznych
	Dyrektorzy generalni i zarządzający
	Pośrednicy usług biznesowych gdzie indziej niesklasyfikowani
	Maszyniści kotłów parowych i pokrewni
	Spedytorzy i pokrewni
	Pomocnicy biblioteczni
	Szefowie kuchni i organizatorzy usług gastronomicznych
	Nauczyciele szkół podstawowych
	Pomoce kuchenne
	Recepcjoniści (z wyłączeniem hotelowych)
zawód maksymalnie nadwyżkowy	Szwaczki, hafciarki i pokrewni
	Operatorzy maszyn do produkcji wyrobów papierniczych
	Operatorzy maszyn do produkcji obuwia i pokrewni
	Artyści plastycy
	Tapicerzy i pokrewni
	Kierownicy do spraw strategii i planowania
	Muzycy i pokrewni
	Obuwnicy i pokrewni
	Hodowcy zwierząt gospodarskich i domowych
	Strażacy

*Monitoring zawodów deficytowych i nadwyżkowych został wykonany według nowej metodologii przygotowanej w ramach projektu współfinansowanego ze środków UE w ramach EFS „Opracowanie nowych zaleceń metodycznych prowadzenia monitoringu zawodów deficytowych i nadwyżkowych na lokalnym rynku pracy”.

Źródło: Dane wynikowe dla powiatu lubińskiego przekazane przez Ministerstwo Rodziny, Pracy i Polityki Społecznej.



Centrum Aktywizacji Zawodowej
Powiatowy Urząd Pracy w Lubinie
 ul. Jana Kilińskiego 12b, 59-300 Lubin
 tel. 76 746 14 01 faks 767 461 400
 e-mail: wrln@praca.gov.pl www.puplubin.pl



Załącznik 1. Rynek pracy

Tabela 11. Bezrobotni, oferty pracy oraz mierniki stosowane w monitoringu w 2015 roku według wielkich grup zawodów

Kod grupy zawodów	Wielkie grupy zawodów	Bezrobotni ogółem			Bezrobotni absolwenci		Bezrobotni długotrwałe	Napływ ofert pracy w okresie		Odsetek ofert subsydiowanych w CBOP (PUP+OHP+EURES) (%)	Odsetek miejsc aktywizacji zawodowej (%)	Średniomiesięczna liczba bezrobotnych	Średniomiesięczna liczba ofert pracy	Mierniki			Deficyt/równowaga/nadwyżka*		Wartość wskaźnika struktury sumy bezrobotnych i ofert pracy
		napływ w okresie	odpływ w okresie	stan na koniec okresu	stan na koniec okresu	udział w % do ogółem bezrobotnych		stan na koniec okresu	CBOP (PUP+OHP+EURES)					Internet	wskaźnik dostępności ofert pracy	wskaźnik długotrwałego bezrobocia	wskaźnik płynności bezrobotnych	rok	
0	SIŁY ZBROJNE																-	-	
1	PRZEDSTAWICIELE WŁADZ PUBLICZNYCH, WYŻSI URZĘDNICY I KIEROWNICY	102	102	45	0	0,00	12	46	38	15,22	2,17	41,92	9,00	4,66	26,67	1,00	-	-	0,02
2	SPECJALIŚCI	661	712	258	27	10,47	99	309	256	28,80	17,15	269,50	63,08	4,27	38,37	1,08	-	-	0,12
3	TECHNICY I INNY ŚREDNI PERSONEL	704	744	238	29	12,18	94	419	148	37,47	17,18	243,17	72,25	3,37	39,50	1,06	-	-	0,12
4	PRACOWNICY BIUROWI	405	439	160	10	6,25	64	795	19	24,53	13,33	171,17	75,83	2,26	40,00	1,08	-	-	0,09
5	PRACOWNICY USŁUG I SPRZEDAWCY	1199	1318	504	17	3,37	242	1393	288	28,93	14,72	544,33	167,08	3,26	48,02	1,10	-	-	0,26
6	ROLNICY, OGRODNICY, LEŚNICY I RYBACY	55	57	31	0	0,00	15	126	0	11,11	2,38	31,75	10,50	3,02	48,39	1,04	-	-	0,02



Centrum Aktywizacji Zawodowej
Powiatowy Urząd Pracy w Lubinie
 ul. Jana Kilińskiego 12b, 59-300 Lubin
 tel. 76 746 14 01 faks 767 461 400
 e-mail: wrln@praca.gov.pl www.puplubin.pl



7	ROBOTNICY PRZEMYSŁOWI I RZEMIEŚLICY	840	896	337	13	3,86	155	1210	84	10,50	3,88	353,33	129,83	2,72	45,99	1,07	-	-	0,18
8	OPERATORZY I MONTERZY MASZYN I URZĄDZEŃ	249	259	121	2	1,65	66	511	36	8,81	1,76	119,92	55,58	2,16	54,55	1,04	-	-	0,06
9	PRACOWNICY WYKONUJĄCY PRACĘ PROSTĄ	556	583	257	2	0,78	143	972	44	16,87	7,92	257,58	118,67	2,17	55,64	1,05	-	-	0,14
Razem		4771	5110	1951	100	5,13	890	5781	913	20,77	9,91	X	X	X	X	X	X	X	X

* Należy wpisać jedno z następujących: max deficyt, deficyt, równowaga, nadwyżka, max nadwyżka - w pozostałych przypadkach „-”.

** Nie dotyczy pierwszego roku prowadzenia monitoringu według nowych zaleceń metodycznych.

Tabela 12. Bezrobotni, oferty pracy oraz mierniki stosowane w monitoringu w 2015 roku według elementarnych grup zawodów

Tabela 12. Bezrobotni, oferty pracy oraz mierniki stosowane w monitoringu w 2016 roku według elementarnych grup zawodów

Kod grupy zawodów	Elementarne grupy zawodów	Bezrobotni ogółem			Bezrobotni absolwenci			Bezrobotni długotrwale	Napływ ofert pracy w okresie		Odsetek ofert subsydiowanych w CBOP (PUP+OHP+EURES) (%)	Odsetek miejsc aktywizacji zawodowej (%)	Średniomiesięczna liczba bezrobotnych	Średniomiesięczna liczba ofert pracy	Mierniki			Deficyt/równowaga/nadwyżka*		Wartość wskaźnika struktury sumy bezrobotnych i ofert pracy
		napływ w okresie	odpływ w okresie	stan na koniec okresu	stan na koniec okresu	udział w % do ogółem bezrobotnych	stan na koniec okresu		CBOP (PUP+OHP+EURES)	Inter net					wskaźnik dostępności ofert pracy	wskaźnik długotrwałego bezrobocia	wskaźnik płynności bezrobotnych	rok	poprzedni rok**	
0110	Oficerowie sił zbrojnych																			



Centrum Aktywizacji Zawodowej
Powiatowy Urząd Pracy w Lubinie
 ul. Jana Kilińskiego 12b, 59-300 Lubin
 tel. 76 746 14 01 faks 767 461 400
 e-mail: wrln@praca.gov.pl www.puplubin.pl



1113	Wyżsi urzędnicy władz samorządowych	0	0	1	0	0,00	1	0	0		0,00	1,00	0,00		100,00		-	-	0,00
1120	Dyrektorzy generalni i zarządzający	10	9	5	0	0,00	3	2	2	50,00	0,00	5,92	0,33	17,75	60,00	0,90	nadwyżka	-	0,00
1211	Kierownicy do spraw finansowych	3	3	3	0	0,00	1	7	0	0,00	0,00	1,92	0,58	3,29	33,33	1,00	-	-	0,00
1212	Kierownicy do spraw zarządzania zasobami ludzkimi	0	1	0	0		0	1	0	100,00	0,00	0,42	0,08	5,00			-	-	0,00
1213	Kierownicy do spraw strategii i planowania	2	1	2	0	0,00	1	0	0		0,00	1,42	0,00		50,00	0,50	max nadwyżka	-	0,00
1219	Kierownicy do spraw obsługi biznesu i zarządzania gdzie indziej niesklasyfikowani	6	6	2	0	0,00	0	1	1	0,00	0,00	2,58	0,17	15,50	0,00	1,00	-	-	0,00
1221	Kierownicy do spraw marketingu i sprzedaży	7	10	2	0	0,00	0	1	2	100,00	0,00	3,58	0,25	14,33	0,00	1,43	-	-	0,00
1222	Kierownicy do spraw reklamy i public relations																-	-	
1223	Kierownicy do spraw badań i rozwoju	1	0	1	0	0,00	0	0	0		0,00	0,58	0,00		0,00	0,00	-	-	0,00
1311	Kierownicy produkcji w rolnictwie i leśnictwie																-	-	



Centrum Aktywizacji Zawodowej
Powiatowy Urząd Pracy w Lubinie
 ul. Jana Kilińskiego 12b, 59-300 Lubin
 tel. 76 746 14 01 ~~faks~~ 767 461 400
 e-mail: wrln@praca.gov.pl www.puplubin.pl



1321	Kierownicy do spraw produkcji przemysłowej	1	2	1	0	0,00	1	1	0	0,00	0,00	1,08	0,08	13,00	100,00	2,00	-	nadwyżka	0,00
1323	Kierownicy do spraw budownictwa	5	5	1	0	0,00	0	12	2	8,33	0,00	1,25	1,17	1,07	0,00	1,00	równowaga	-	0,00
1324	Kierownicy do spraw logistyki i dziedzin pokrewnych	6	5	2	0	0,00	0	3	0	0,00	0,00	1,42	0,25	5,67	0,00	0,83	-	-	0,00
1330	Kierownicy do spraw technologii informatycznych i telekomunikacyjnych	0	1	0	0		0	0	0		0,00	0,42	0,00				-	-	0,00
1342	Kierownicy w instytucjach opieki zdrowotnej	0	1	0	0		0	0	0		0,00	0,00	0,00				-	-	0,00
1345	Kierownicy w instytucjach edukacyjnych																-	-	
1346	Kierownicy w instytucjach finansowych i ubezpieczeniowych	1	3	0	0		0	0	0		0,00	0,50	0,00			3,00	-	-	0,00
1349	Kierownicy w instytucjach usług wyspecjalizowanych gdzie indziej niesklasyfikowani	0	0	0	0		0	2	0	0,00	0,00	0,00	0,17	0,00			max deficyt	-	0,00
1411	Kierownicy w hotelarstwie	2	2	2	0	0,00	2	0	0		0,00	2,25	0,00		100,00	1,00	-	-	0,00
1412	Kierownicy w gastronomii	7	7	2	0	0,00	0	5	0	20,00	20,00	2,50	0,42	6,00	0,00	1,00	-	-	0,00



Centrum Aktywizacji Zawodowej
Powiatowy Urząd Pracy w Lubinie
 ul. Jana Kilińskiego 12b, 59-300 Lubin
 tel. 76 746 14 01 faks 767 461 400
 e-mail: wrln@praca.gov.pl www.puplubin.pl



1420	Kierownicy w handlu detalicznym i hurtowym	14	16	6	0	0,00	0	9	18	22,22	0,00	5,33	4,25	1,25	0,00	1,14	-	-	0,00
1431	Kierownicy do spraw sportu, rekreacji i rozrywki	0	1	0	0		0	0	15		0,00	0,17	1,25	0,13			deficyt	-	0,00
1439	Kierownicy do spraw innych typów usług gdzie indziej niesklasyfikowani	37	29	15	0	0,00	3	2	0	0,00	0,00	9,58	0,17	57,50	20,00	0,78	-	-	0,00
2111	Fizycy i astronomowie	1	1	1	0	0,00	1	0	0		0,00	1,33	0,00		100,00	1,00	-	-	0,00
2113	Chemicy	3	1	2	1	50,00	0	0	0		0,00	0,75	0,00		0,00	0,33	-	-	0,00
2114	Specjaliści nauk o Ziemi	7	7	2	1	50,00	0	0	0		0,00	1,17	0,00		0,00	1,00	-	-	0,00
2120	Matematycy, aktuariusze i statystycy	1	3	0	0		0	1	0	100,00	100,00	1,08	0,08	13,00		3,00	-	-	0,00
2131	Biolodzy i pokrewni	8	9	2	0	0,00	1	1	0	100,00	100,00	1,67	0,08	20,00	50,00	1,13	-	-	0,00
2132	Specjaliści w zakresie rolnictwa, leśnictwa i pokrewni	7	9	5	0	0,00	4	0	2		0,00	5,33	0,17	32,00	80,00	1,29	-	nadwyżka	0,00
2133	Specjaliści do spraw ochrony środowiska	7	7	4	0	0,00	2	2	0	50,00	50,00	3,75	0,17	22,50	50,00	1,00	-	-	0,00
2141	Inżynierowie do spraw przemysłu i produkcji	13	16	6	1	16,67	3	9	4	22,22	22,22	8,75	1,08	8,08	50,00	1,23	-	-	0,00
2142	Inżynierowie budownictwa	12	10	2	0	0,00	1	9	3	0,00	0,00	1,50	2,00	0,75	50,00	0,83	-	deficyt	0,00
2143	Inżynierowie inżynierii środowiska	7	8	5	3	60,00	2	3	0	66,67	33,33	3,83	0,25	15,33	40,00	1,14	-	-	0,00



Centrum Aktywizacji Zawodowej
Powiatowy Urząd Pracy w Lubinie
 ul. Jana Kilińskiego 12b, 59-300 Lubin
 tel. 76 746 14 01 faks 767 461 400
 e-mail: wrln@praca.gov.pl www.puplubin.pl



2144	Inżynierowie mechanicy	5	6	2	0	0,00	2	4	4	0,00	0,00	2,83	1,67	1,70	100,00	1,20	-	-	0,00
2145	Inżynierowie chemicy i pokrewni	9	11	2	0	0,00	2	0	1		0,00	4,25	0,08	51,00	100,00	1,22	-	-	0,00
2146	Inżynierowie górnictwa i metalurgii	13	16	5	1	20,00	0	4	1	50,00	50,00	4,00	0,42	9,60	0,00	1,23	-	-	0,00
2149	Inżynierowie gdzie indziej niesklasyfikowani	7	6	3	0	0,00	1	3	0	0,00	0,00	2,33	0,25	9,33	33,33	0,86	-	-	0,00
2151	Inżynierowie elektrycy	3	2	1	0	0,00	0	1	2	0,00	0,00	0,33	0,25	1,33	0,00	0,67	-	deficyt	0,00
2152	Inżynierowie elektronicy	0	0	0	0		0	0	1		0,00	0,00	0,08	0,00			max deficyt	-	0,00
2153	Inżynierowie telekomunikacji	2	0	2	1	50,00	0	0	0		0,00	1,17	0,00		0,00	0,00	-	-	0,00
2161	Architekci	13	8	6	1	16,67	1	5	0	20,00	20,00	3,75	0,42	9,00	16,67	0,62	-	deficyt	0,00
2162	Architekci krajobrazu	2	2	0	0		0	0	0		0,00	0,08	0,00			1,00	-	-	0,00
2163	Projektanci wzornictwa przemysłowego i odzieży	2	3	0	0		0	2	0	50,00	0,00	0,17	0,17	1,00		1,50	równowaga	-	0,00
2164	Urbaniści i inżynierowie ruchu drogowego	1	2	0	0		0	0	0		0,00	0,17	0,00			2,00	-	-	0,00
2165	Kartografowie i geodeci	3	4	0	0		0	3	0	100,00	0,00	0,33	0,25	1,33		1,33	-	deficyt	0,00
2166	Projektanci grafiki i multimedii	6	5	3	1	33,33	0	8	0	37,50	12,50	1,75	0,67	2,62	0,00	0,83	-	deficyt	0,00
2211	Lekarze bez specjalizacji, w trakcie specjalizacji lub ze specjalizacją I	0	5	0	0		0	0	0		0,00	0,00	0,00				-	-	0,00



**Centrum Aktywizacji Zawodowej
Powiatowy Urząd Pracy w Lubinie**
ul. Jana Kilińskiego 12b, 59-300 Lubin
tel. 76 746 14 01 faks 767 461 400
e-mail: wrln@praca.gov.pl www.puplubin.pl



	stopnia																		
2212	Lekarze specjaliści (ze specjalizacją II stopnia lub tytułem specjalisty)	4	3	1	0	0,00	0	0	0	0,00	0,42	0,00		0,00	0,75	-	-	0,00	
2221	Pielęgniarki bez specjalizacji lub w trakcie specjalizacji	14	14	4	0	0,00	2	2	0	50,00	0,00	6,83	0,17	41,00	50,00	1,00	-	deficyt	0,00
2231	Położne bez specjalizacji lub w trakcie specjalizacji	4	2	3	0	0,00	1	0	0	0,00	1,67	0,00		33,33	0,50	-	deficyt	0,00	
2251	Lekarze weterynarii bez specjalizacji lub w trakcie specjalizacji	1	1	0	0		0	0	0	0,00	0,42	0,00			1,00	-	max deficyt	0,00	
2261	Lekarze dentyści bez specjalizacji, w trakcie specjalizacji lub ze specjalizacją I stopnia	2	2	0	0		0	0	0	0,00	0,33	0,00			1,00	-	-	0,00	
2262	Lekarze dentyści specjaliści (ze specjalizacją II stopnia lub tytułem specjalisty)	0	0	0	0		0	1	0	100,00	0,00	0,00	0,08	0,00		max deficyt	max deficyt	0,00	
2271	Diagności laboratoryjni bez specjalizacji	2	2	0	0		0	0	0	0,00	0,25	0,00			1,00	-	-	0,00	



Centrum Aktywizacji Zawodowej
Powiatowy Urząd Pracy w Lubinie
 ul. Jana Kilińskiego 12b, 59-300 Lubin
 tel. 76 746 14 01 faks 767 461 400
 e-mail: wrln@praca.gov.pl www.puplubin.pl



	lub w trakcie specjalizacji																			
2272	Diagności laboratoryjni specjaliści	0	1	0	0		0	0	0	0,00	0,67	0,00					-	-	0,00	
2281	Farmaceuci bez specjalizacji lub w trakcie specjalizacji	1	1	0	0		0	1	0	0,00	0,00	0,25	0,08	3,00		1,00	-	-	0,00	
2282	Farmaceuci specjaliści																-	-		
2291	Specjaliści do spraw higieny, bezpieczeństwa pracy i ochrony środowiska	8	10	4	1	25,00	1	2	0	50,00	0,00	4,25	0,17	25,50	25,00	1,25	-	-	0,00	
2292	Fizjoterapeuci	16	17	2	1	50,00	1	18	0	22,22	22,22	1,92	2,50	0,77	50,00	1,06	-	deficyt	0,00	
2294	Audiofonolodzy i logopedzi	0	0	0	0		0	3	0	0,00	0,00	0,00	0,25	0,00			max deficyt	max deficyt	0,00	
2295	Optometryści																-	max deficyt		
2299	Specjaliści ochrony zdrowia gdzie indziej niesklasyfikowani	9	9	2	1	50,00	0	2	15	50,00	0,00	1,83	2,42	0,76	0,00	1,00	deficyt	-	0,00	
2320	Nauczyciele kształcenia zawodowego	1	4	1	0	0,00	1	9	0	0,00	0,00	1,25	0,75	1,67	100,00	4,00	-	nadwyżka	0,00	
2330	Nauczyciele gimnazjów i szkół ponadgimnazjalnych (z wyjątkiem nauczycieli kształcenia zawodowego)	23	29	11	0	0,00	6	14	0	0,00	0,00	12,83	2,17	5,92	54,55	1,26	-	nadwyżka	0,01	



Centrum Aktywizacji Zawodowej
Powiatowy Urząd Pracy w Lubinie
 ul. Jana Kilińskiego 12b, 59-300 Lubin
 tel. 76 746 14 01 faks 767 461 400
 e-mail: wrln@praca.gov.pl www.puplubin.pl



2341	Nauczyciele szkół podstawowych	10	8	4	0	0,00	3	5	0	0,00	0,00	3,33	1,42	2,35	75,00	0,80	nadwyżka	-	0,00
2342	Specjaliści do spraw wychowania małego dziecka	15	21	6	0	0,00	2	9	0	22,22	11,11	7,08	0,75	9,44	33,33	1,40	-	-	0,00
2351	Wizytatorzy i specjaliści metod nauczania	2	2	1	0	0,00	0	2	0	0,00	0,00	0,33	0,17	2,00	0,00	1,00	-	-	0,00
2352	Nauczyciele szkół specjalnych	1	1	0	0		0	4	0	0,00	0,00	0,25	0,33	0,75		1,00	deficyt	max deficyt	0,00
2353	Lektorzy języków obcych	2	3	0	0		0	2	2	0,00	0,00	0,33	0,33	1,00		1,50	równowaga	-	0,00
2355	Nauczyciele sztuki w placówkach pozaszkolnych	0	1	0	0		0	0	0		0,00	0,17	0,00				-	-	0,00
2359	Specjaliści nauczania i wychowania gdzie indziej niesklasyfikowani	36	51	12	1	8,33	4	17	1	29,41	29,41	19,50	2,50	7,80	33,33	1,42	-	nadwyżka	0,01
2411	Specjaliści do spraw księgowości i rachunkowości	16	15	8	3	37,50	2	6	32	33,33	33,33	5,17	3,17	1,63	25,00	0,94	-	-	0,00
2412	Doradcy finansowi i inwestyjni	6	5	3	0	0,00	1	4	19	0,00	0,00	2,42	1,92	1,26	33,33	0,83	-	deficyt	0,00
2413	Analitycy finansowi	13	15	4	0	0,00	1	1	2	100,00	100,00	5,08	0,25	20,33	25,00	1,15	-	-	0,00
2421	Specjaliści do spraw zarządzania i organizacji	42	41	17	2	11,76	5	27	4	11,11	7,41	17,67	2,58	6,84	29,41	0,98	-	-	0,01



Centrum Aktywizacji Zawodowej
Powiatowy Urząd Pracy w Lubinie
 ul. Jana Kilińskiego 12b, 59-300 Lubin
 tel. 76 746 14 01 faks 767 461 400
 e-mail: wrln@praca.gov.pl www.puplubin.pl



2422	Specjaliści do spraw administracji i rozwoju	95	94	40	1	2,50	18	13	16	61,54	30,77	38,50	5,42	7,11	45,00	0,99	-	-	0,02
2423	Specjaliści do spraw zarządzania zasobami ludzkimi	20	25	7	1	14,29	2	33	5	33,33	18,18	7,08	4,17	1,70	28,57	1,25	-	-	0,00
2424	Specjaliści do spraw szkoleń zawodowych i rozwoju kadr	2	1	1	0	0,00	0	1	0	100,00	100,00	0,17	0,08	2,00	0,00	0,50	-	-	0,00
2431	Specjaliści do spraw reklamy i marketingu	25	28	11	0	0,00	6	16	3	37,50	6,25	10,33	2,58	4,00	54,55	1,12	-	-	0,00
2432	Specjaliści do spraw public relations	1	2	0	0		0	0	0		0,00	0,08	0,00			2,00	-	-	0,00
2433	Specjaliści do spraw sprzedaży (z wyłączeniem technologii informacyjno-komunikacyjnych)	14	14	5	0	0,00	1	26	120	42,31	23,08	6,42	13,17	0,49	20,00	1,00	deficyt	deficyt	0,01
2434	Specjaliści do spraw sprzedaży z dziedziny technologii teleinformatycznych																-	-	
2440	Specjaliści do spraw rynku nieruchomości	0	1	0	0		0	2	1	0,00	0,00	0,75	0,25	3,00			-	-	0,00
2511	Analitycy systemów komputerowych	0	0	0	0		0	1	0	0,00	0,00	0,00	0,08	0,00			max deficyt	max deficyt	0,00



Centrum Aktywizacji Zawodowej
Powiatowy Urząd Pracy w Lubinie
 ul. Jana Kilińskiego 12b, 59-300 Lubin
 tel. 76 746 14 01 faks 767 461 400
 e-mail: wrln@praca.gov.pl www.puplubin.pl



2512	Specjaliści do spraw rozwoju systemów informatycznych	2	1	1	0	0,00	0	0	3	0,00	0,58	0,25	2,33	0,00	0,50	-	max deficyt	0,00	
2513	Projektanci aplikacji sieciowych i multimedialnych	1	2	0	0		0	0	1	0,00	0,33	0,08	4,00		2,00	-	-	0,00	
2514	Programiści aplikacji	3	4	0	0		0	4	4	25,00	0,00	0,92	0,67	1,38	1,33	-	-	0,00	
2519	Analizy systemów komputerowych i programiści gdzie indziej niesklasyfikowani	8	4	4	1	25,00	0	6	7	33,33	16,67	2,92	1,08	2,69	0,00	0,50	-	-	0,00
2521	Projektanci i administratorzy baz danych	1	1	0	0		0	3	0	66,67	33,33	0,42	0,25	1,67	1,00	-	max deficyt	0,00	
2522	Administratorzy systemów komputerowych	0	0	0	0		0	1	1	0,00	0,00	0,00	0,17	0,00		max deficyt	-	0,00	
2523	Specjaliści do spraw sieci komputerowych	5	7	1	0	0,00	0	0	1	0,00	1,92	0,08	23,00	0,00	1,40	-	-	0,00	
2529	Specjaliści do spraw baz danych i sieci komputerowych gdzie indziej niesklasyfikowani	0	0	0	0		0	0	3	0,00	0,00	0,25	0,00			max deficyt	-	0,00	
2611	Adwokaci, radcy prawni i prokuratorzy	2	3	1	0	0,00	1	0	0	0,00	1,33	0,00		100,00	1,50	-	-	0,00	



**Centrum Aktywizacji Zawodowej
Powiatowy Urząd Pracy w Lubinie**
ul. Jana Kilińskiego 12b, 59-300 Lubin
tel. 76 746 14 01 faks 767 461 400
e-mail: wrln@praca.gov.pl www.puplubin.pl



2619	Specjaliści z dziedziny prawa gdzie indziej niesklasyfikowani	7	8	4	0	0,00	2	5	1	40,00	40,00	4,50	0,50	9,00	50,00	1,14	-	-	0,00
2621	Archiwiści i muzealnicy	4	4	1	0	0,00	0	2	0	100,00	100,00	1,00	0,17	6,00	0,00	1,00	-	-	0,00
2622	Bibliotekoznawcy i specjaliści zarządzania informacją	1	2	0	0		0	0	0		0,00	0,17	0,00			2,00	-	-	0,00
2631	Ekonomiści	39	38	13	2	15,38	6	5	0	60,00	40,00	12,83	0,42	30,80	46,15	0,97	nadwyżka	-	0,00
2632	Archeolodzy, socjolodzy i specjaliści dziedzin pokrewnych	6	8	3	0	0,00	2	0	0		0,00	1,75	0,00		66,67	1,33	-	-	0,00
2633	Filozofowie, historycy i politolodzy	24	26	8	0	0,00	3	0	0		0,00	10,33	0,00		37,50	1,08	-	-	0,00
2634	Psycholodzy i pokrewni	3	5	3	0	0,00	2	5	0	40,00	40,00	2,58	0,42	6,20	66,67	1,67	-	-	0,00
2635	Specjaliści do spraw społecznych	8	7	7	1	14,29	2	0	0		0,00	7,33	0,00		28,57	0,88	-	-	0,00
2641	Literaci i inni autorzy tekstów																-	-	
2642	Dziennikarze	7	7	2	1	50,00	0	0	0		0,00	2,25	0,00		0,00	1,00	-	-	0,00
2643	Filolodzy i tłumacze	16	14	7	1	14,29	2	2	1	0,00	0,00	7,00	0,25	28,00	28,57	0,88	-	-	0,00
2651	Artyści plastycy	4	3	2	0	0,00	1	0	0		0,00	1,58	0,00		50,00	0,75	max nadwyżka	-	0,00
2652	Kompozytorzy, artyści muzycy i śpiewacy	1	1	0	0		0	0	0		0,00	0,33	0,00			1,00	-	-	0,00
2653	Choreografowie	1	2	1	0	0,00	1	0	0		0,00	1,42	0,00		100,00	2,00	-	-	0,00



Centrum Aktywizacji Zawodowej
Powiatowy Urząd Pracy w Lubinie
 ul. Jana Kilińskiego 12b, 59-300 Lubin
 tel. 76 746 14 01 faks 767 461 400
 e-mail: wrln@praca.gov.pl www.puplubin.pl



	e i tancerze																			
2654	Producenci filmowi, reżyserzy i pokrewni	1	1	0	0		0	0	0		0,00	0,08	0,00			1,00	-	-	0,00	
3111	Technicy nauk chemicznych, fizycznych i pokrewni	22	21	6	0	0,00	2	13	0	69,23	38,46	4,75	1,08	4,38	33,33	0,95	-	-	0,00	
3112	Technicy budownictwa	31	31	12	1	8,33	3	21	1	14,29	9,52	12,33	1,83	6,73	25,00	1,00	-	-	0,01	
3113	Technicy elektrycy	17	22	5	1	20,00	3	3	16	33,33	33,33	6,25	1,58	3,95	60,00	1,29	-	-	0,00	
3114	Technicy elektroniki i pokrewni	7	8	1	0	0,00	0	11	1	27,27	18,18	1,42	1,00	1,42	0,00	1,14	-	-	0,00	
3115	Technicy mechanicy	41	49	10	2	20,00	4	26	2	15,38	3,85	13,17	2,33	5,64	40,00	1,20	-	-	0,01	
3116	Technicy technologii chemicznej i pokrewni	0	1	0	0		0	0	0		0,00	0,42	0,00				-	-	0,00	
3117	Technicy górnictwa, metalurgii i pokrewni	26	25	8	6	75,00	1	1	0	0,00	0,00	7,08	0,08	85,00	12,50	0,96	-	-	0,00	
3119	Technicy nauk fizycznych i technicznych gdzie indziej niesklasyfikowani	27	30	7	0	0,00	3	10	1	20,00	20,00	7,33	0,92	8,00	42,86	1,11	-	-	0,00	
3121	Osoby dozoru ruchu w górnictwie	2	2	0	0		0	1	0	0,00	0,00	0,33	0,08	4,00		1,00	-	max deficyt	0,00	
3122	Mistrzowie produkcji w przemyśle przetwórczym	0	1	0	0		0	1	0	0,00	0,00	0,17	0,08	2,00			-	-	0,00	
3123	Mistrzowie produkcji w	0	1	0	0		0	1	0	0,00	0,00	0,33	0,08	4,00			-	-	0,00	



Centrum Aktywizacji Zawodowej
Powiatowy Urząd Pracy w Lubinie
 ul. Jana Kilińskiego 12b, 59-300 Lubin
 tel. 76 746 14 01 faks 767 461 400
 e-mail: wrln@praca.gov.pl www.puplubin.pl



	budownictwie																		
3131	Operatorzy urządzeń energetycznych	1	2	0	0		0	0	1		0,00	0,67	0,08	8,00		2,00	-	-	0,00
3132	Operatorzy urządzeń do spalania odpadów, uzdatniania wody i pokrewni	2	4	0	0		0	19	0	94,74	5,26	1,33	1,58	0,84		2,00	deficyt	-	0,00
3133	Kontrolerzy (sterowniczy) procesów w przemyśle chemicznym																-	max deficyt	
3139	Kontrolerzy (sterowniczy) procesów przemysłowych gdzie indziej niesklasyfikowani	42	37	13	0	0,00	3	0	0		0,00	11,83	0,00		23,08	0,88	-	-	0,00
3142	Technicy rolnictwa i pokrewni	21	17	11	3	27,27	4	0	0		0,00	6,67	0,00		36,36	0,81	-	-	0,00
3143	Technicy leśnictwa	1	2	1	0	0,00	0	1	0	0,00	0,00	0,33	0,08	4,00	0,00	2,00	-	-	0,00
3144	Technicy technologii żywności	16	17	4	0	0,00	2	0	0		0,00	6,83	0,00		50,00	1,06	-	-	0,00
3151	Pracownicy służb technicznych żeglugi																-	-	
3152	Oficerowie pokładowi, piloci żeglugi i pokrewni	6	7	0	0		0	0	0		0,00	0,83	0,00			1,17	-	-	0,00
3153	Piloci statków	1	1	0	0		0	0	0		0,00	0,08	0,00			1,00	-	-	0,00



Centrum Aktywizacji Zawodowej
Powiatowy Urząd Pracy w Lubinie
 ul. Jana Kilińskiego 12b, 59-300 Lubin
 tel. 76 746 14 01 faks 767 461 400
 e-mail: wrln@praca.gov.pl www.puplubin.pl



	powietrznych i personel pokrewny																			
3211	Operatorzy aparatury medycznej	0	0	0	0		0	1	0	100,00	100,00	0,00	0,08	0,00				max deficyt	max deficyt	0,00
3212	Technicy analityki medycznej	1	2	1	0	0,00	1	0	0		0,00	1,33	0,00		100,00	2,00		-	max nadwyżka	0,00
3213	Technicy farmaceutyczni	11	13	4	0	0,00	3	4	0	75,00	25,00	4,25	0,33	12,75	75,00	1,18		-	-	0,00
3214	Technicy medyczni i dentyści	3	3	0	0		0	4	15	25,00	25,00	0,33	1,58	0,21		1,00		deficyt	max deficyt	0,00
3220	Dietetycy i żywniowcy	10	9	6	2	33,33	2	4	0	25,00	0,00	3,92	0,33	11,75	33,33	0,90		-	-	0,00
3230	Praktykujący niekonwencjonalne lub komplementarne metody terapii	0	1	0	0		0	2	0	100,00	50,00	0,17	0,17	1,00				równowaga	-	0,00
3240	Technicy weterynarii	3	4	0	0		0	0	0		0,00	0,75	0,00			1,33		-	-	0,00
3251	Asystenci dentyści	4	8	1	0	0,00	1	11	0	72,73	27,27	2,50	0,92	2,73	100,00	2,00		-	-	0,00
3253	Optycy okularowi	2	2	0	0		0	2	0	100,00	0,00	0,58	0,17	3,50		1,00		-	-	0,00
3254	Technicy fizjoterapii i masażyści	11	13	4	0	0,00	3	5	0	80,00	80,00	4,25	1,42	3,00	75,00	1,18		-	-	0,00
3255	Średni personel ochrony środowiska, medycyny pracy i bhp	12	11	7	1	14,29	3	2	0	50,00	50,00	5,83	0,17	35,00	42,86	0,92		-	-	0,00
3256	Ratownicy medyczni	2	2	1	1	100,00	0	5	0	0,00	0,00	1,08	0,42	2,60	0,00	1,00		-	-	0,00
3259	Średni personel do	12	11	6	0	0,00	2	35	0	57,14	28,57	4,42	3,92	1,13	33,33	0,92		-	deficyt	0,00



Centrum Aktywizacji Zawodowej
Powiatowy Urząd Pracy w Lubinie
 ul. Jana Kilińskiego 12b, 59-300 Lubin
 tel. 76 746 14 01 faks 767 461 400
 e-mail: wrln@praca.gov.pl www.puplubin.pl



	spraw zdrowia gdzie indziej niesklasyfikowany																			
3311	Dealerzy i maklerzy aktywów finansowych	2	3	0	0		0	0	0		0,00	0,67	0,00			1,50	-	-	0,00	
3312	Pracownicy do spraw kredytów, pożyczek i pokrewni	10	12	4	0	0,00	3	0	0		0,00	4,42	0,00		75,00	1,20	-	-	0,00	
3313	Księgowi	27	27	13	1	7,69	7	37	15	37,84	21,62	13,08	5,33	2,45	53,85	1,00	-	-	0,01	
3314	Średni personel do spraw statystyki i dziedzin pokrewnych	110	109	35	3	8,57	14	0	0		0,00	31,83	0,00		40,00	0,99	-	-	0,01	
3315	Rzeczoznawcy (z wyłączeniem majątkowych)	1	1	0	0		0	0	0		0,00	0,00	0,00			1,00	-	-	0,00	
3321	Agenci ubezpieczeniowi	5	8	2	0	0,00	1	4	29	50,00	50,00	3,42	2,75	1,24	50,00	1,60	-	nadwyżka	0,00	
3322	Przedstawiciele handlowi	23	30	5	0	0,00	1	45	55	20,00	2,22	8,00	12,33	0,65	20,00	1,30	deficyt	-	0,01	
3323	Zaopatrzeniowcy	4	6	3	0	0,00	2	3	0	100,00	33,33	2,33	0,25	9,33	66,67	1,50	-	nadwyżka	0,00	
3324	Pośrednicy handlowi	1	1	0	0		0	0	0		0,00	0,33	0,00			1,00	-	-	0,00	
3331	Spedytorzy i pokrewni	20	19	5	0	0,00	3	9	2	22,22	11,11	5,92	0,92	6,45	60,00	0,95	nadwyżka	-	0,00	
3332	Organizatorzy konferencji i imprez	4	5	1	0	0,00	0	5	0	80,00	20,00	1,33	0,42	3,20	0,00	1,25	-	-	0,00	
3333	Pośrednicy pracy i zatrudnienia	1	0	1	0	0,00	0	0	0		0,00	0,08	0,00		0,00	0,00	-	max deficyt	0,00	



**Centrum Aktywizacji Zawodowej
Powiatowy Urząd Pracy w Lubinie**
ul. Jana Kilińskiego 12b, 59-300 Lubin
tel. 76 746 14 01 faks 767 461 400
e-mail: wrln@praca.gov.pl www.puplubin.pl



3334	Agenci i administratorzy nieruchomości	0	1	0	0		0	3	0	66,67	0,00	0,50	0,25	2,00			-	-	0,00
3339	Pośrednicy usług biznesowych gdzie indziej niesklasyfikowani	12	11	3	1	33,33	2	2	1	0,00	0,00	2,75	0,25	11,00	66,67	0,92	nadwyżka	-	0,00
3341	Kierownicy biura	1	1	0	0		0	0	0	0,00	0,00	0,50	0,00		1,00		-	-	0,00
3342	Sekretarze prawni	2	2	0	0		0	0	0	0,00	0,00	0,33	0,00		1,00		-	-	0,00
3343	Pracownicy administracyjni i sekretarze biura zarządu	29	32	9	1	11,11	1	8	0	75,00	50,00	10,33	2,67	3,87	11,11	1,10	-	-	0,00
3344	Sekretarze medyczni i pokrewni	5	3	3	0	0,00	0	3	0	66,67	66,67	1,67	0,25	6,67	0,00	0,60	-	równowaga	0,00
3351	Funkcjonariusze celni i ochrony granic																-	-	
3352	Urzędnicy do spraw podatków	0	0	0	0		0	0	15		0,00	0,00	1,25	0,00			max deficyt	-	0,00
3353	Urzędnicy do spraw świadczeń społecznych																-	max deficyt	
3355	Policjanci	2	1	1	0	0,00	0	0	0		0,00	0,08	0,00		0,00	0,50	-	-	0,00
3359	Urzędnicy państwowi do spraw nadzoru gdzie indziej niesklasyfikowani	3	6	0	0		0	0	0		0,00	1,00	0,00		2,00		-	-	0,00
3411	Średni personel z dziedziny	2	2	1	0	0,00	0	0	0		0,00	1,17	0,00		0,00	1,00	-	nadwyżka	0,00



Centrum Aktywizacji Zawodowej
Powiatowy Urząd Pracy w Lubinie
 ul. Jana Kilińskiego 12b, 59-300 Lubin
 tel. 76 746 14 01 faks 767 461 400
 e-mail: wrln@praca.gov.pl www.puplubin.pl



	prawa i pokrewny																		
3412	Pracownicy wsparcia rodziny, pomocy społecznej i pracy socjalnej	24	25	13	1	7,69	8	76	0	11,84	9,21	13,92	21,33	0,65	61,54	1,04	-	-	0,01
3421	Sportowcy i dżokeje	4	4	1	0	0,00	0	0	0		0,00	1,17	0,00		0,00	1,00	-	-	0,00
3422	Trenerzy, instruktorzy i działacze sportowi	3	7	0	0		0	8	0	0,00	0,00	1,50	0,67	2,25		2,33	-	-	0,00
3423	Instruktorzy fitness i rekreacji ruchowej	3	5	1	0	0,00	0	4	0	75,00	0,00	1,33	0,33	4,00	0,00	1,67	-	-	0,00
3431	Fotografowie	8	5	4	2	50,00	1	0	0		0,00	2,50	0,00		25,00	0,63	-	-	0,00
3432	Plastycy, dekoratorzy wnętrz i pokrewni	3	4	5	0	0,00	2	11	0	36,36	27,27	5,08	0,92	5,55	40,00	1,33	-	-	0,00
3433	Pracownicy bibliotek, galerii, muzeów, informacji naukowej i pokrewni	2	2	1	0	0,00	1	2	0	100,00	100,00	0,75	0,17	4,50	100,00	1,00	-	-	0,00
3434	Szefowie kuchni i organizatorzy usług gastronomicznych	8	7	1	0	0,00	1	4	0	100,00	25,00	1,25	0,33	3,75	100,00	0,88	nadwyżka	-	0,00
3436	Muzycy i pokrewni	5	4	2	0	0,00	1	0	0		0,00	1,42	0,00		50,00	0,80	max nadwyżka	max nadwyżka	0,00
3439	Średni personel w	1	1	2	0	0,00	2	4	0	100,00	50,00	2,00	0,33	6,00	100,00	1,00	-	-	0,00



Centrum Aktywizacji Zawodowej
Powiatowy Urząd Pracy w Lubinie
 ul. Jana Kilińskiego 12b, 59-300 Lubin
 tel. 76 746 14 01 faks 767 461 400
 e-mail: wrln@praca.gov.pl www.puplubin.pl



	zakresie działalności artystycznej i kulturalnej gdzie indziej niesklasyfikowany																		
3511	Operatorzy urządzeń teleinformatycznych	2	2	0	0		0	0	0		0,00	0,08	0,00			1,00	-	deficyt	0,00
3512	Technicy wsparcia informatycznego i technicznego	31	30	10	3	30,00	3	3	0	33,33	33,33	7,00	0,25	28,00	30,00	0,97	-	-	0,00
3513	Operatorzy sieci i systemów komputerowych	2	2	1	0	0,00	1	0	0		0,00	2,00	0,00		100,00	1,00	-	-	0,00
3514	Technicy sieci internetowych	1	1	0	0		0	2	0	0,00	0,00	0,08	0,17	0,50		1,00	deficyt	-	0,00
3521	Operatorzy urządzeń do rejestracji i transmisji obrazu i dźwięku	3	3	0	0		0	3	0	100,00	0,00	0,17	0,25	0,67		1,00	deficyt	-	0,00
3522	Operatorzy urządzeń telekomunikacyjnych	6	5	3	0	0,00	0	0	0		0,00	1,58	0,00		0,00	0,83	-	-	0,00
4110	Pracownicy obsługi biurowej	93	99	51	2	3,92	23	132	1	68,94	46,97	52,33	13,08	4,00	45,10	1,06	-	-	0,02
4120	Sekretarki (ogólne)	24	27	8	0	0,00	1	21	0	57,14	38,10	8,25	1,75	4,71	12,50	1,13	-	-	0,00
4131	Maszynistki i operatorzy edytorów tekstu	0	0	1	0	0,00	1	0	0		0,00	1,00	0,00		100,00		-	-	0,00



Centrum Aktywizacji Zawodowej
Powiatowy Urząd Pracy w Lubinie
 ul. Jana Kilińskiego 12b, 59-300 Lubin
 tel. 76 746 14 01 faks 767 461 400
 e-mail: wrln@praca.gov.pl www.puplubin.pl



4132	Operatorzy wprowadzania danych	1	1	0	0		0	3	0	0,00	0,00	0,08	0,25	0,33		1,00	deficyt	-	0,00
4211	Kasjerzy bankowi i pokrewni	27	27	9	1	11,11	1	7	0	57,14	0,00	9,58	0,58	16,43	11,11	1,00	-	-	0,00
4212	Bukmacherzy, krupierzy i pokrewni	5	5	1	1	100,00	0	0	0		0,00	0,58	0,00		0,00	1,00	-	równowaga	0,00
4213	Pracownicy lombardów i instytucji pożyczkowych	0	0	1	0	0,00	1	0	0		0,00	1,00	0,00		100,00		-	-	0,00
4214	Windykatorzy i pokrewni	4	5	1	0	0,00	0	10	2	10,00	0,00	0,75	1,00	0,75	0,00	1,25	deficyt	-	0,00
4221	Konsultanci i inni pracownicy biur podróży	18	18	4	3	75,00	1	1	2	100,00	0,00	4,33	0,25	17,33	25,00	1,00	-	-	0,00
4222	Pracownicy centrów obsługi telefonicznej (pracownicy call center)	3	4	1	0	0,00	1	0	1		0,00	2,17	0,08	26,00	100,00	1,33	-	-	0,00
4223	Operatorzy centrali telefonicznych	3	4	1	0	0,00	0	0	0		0,00	1,33	0,00		0,00	1,33	-	max nadwyżka	0,00
4224	Recepcjoniści hotelowi	23	27	6	2	33,33	1	9	0	22,22	22,22	6,33	0,75	8,44	16,67	1,17	-	-	0,00
4225	Pracownicy biur informacji	0	1	0	0		0	0	0		0,00	0,00	0,00				-	-	0,00
4226	Recepcjoniści (z wyłączeniem hotelowych)	24	22	10	0	0,00	6	46	0	47,83	19,57	8,00	5,83	1,37	60,00	0,92	nadwyżka	-	0,01
4227	Ankieterzy	0	1	0	0		0	0	0		0,00	0,42	0,00				-	-	0,00
4311	Pracownicy do spraw rachunkowości i księgowości	13	17	7	1	14,29	4	22	0	59,09	18,18	8,42	2,83	2,97	57,14	1,31	-	nadwyżka	0,00



Centrum Aktywizacji Zawodowej
Powiatowy Urząd Pracy w Lubinie
 ul. Jana Kilińskiego 12b, 59-300 Lubin
 tel. 76 746 14 01 faks 767 461 400
 e-mail: wrln@praca.gov.pl www.puplubin.pl



4312	Pracownicy do spraw statystyki, finansów i ubezpieczeń	1	2	1	0	0,00	1	4	0	75,00	0,00	1,50	0,33	4,50	100,00	2,00	-	-	0,00
4313	Pracownicy obsługi płacowej	0	0	0	0		0	2	0	100,00	100,00	0,00	0,17	0,00			max deficyt	-	0,00
4321	Magazynierzy i pokrewni	104	118	31	0	0,00	12	517	15	6,77	2,71	37,42	47,33	0,79	38,71	1,13	deficyt	-	0,03
4322	Planiści produkcyjni	3	3	0	0		0	0	0		0,00	0,67	0,00			1,00	-	-	0,00
4323	Pracownicy do spraw transportu	10	10	4	0	0,00	0	5	0	20,00	0,00	3,58	0,42	8,60	0,00	1,00	-	-	0,00
4411	Pomocnicy biblioteczni	1	0	1	0	0,00	1	2	0	50,00	50,00	0,92	0,17	5,50	100,00	0,00	nadwyżka	-	0,00
4412	Listonosze i pokrewni	6	6	2	0	0,00	0	8	0	37,50	0,00	2,17	0,67	3,25	0,00	1,00	-	-	0,00
4414	Technicy archiwiszczy i pokrewni	0	0	0	0		0	1	0	100,00	100,00	0,00	0,08	0,00			max deficyt	-	0,00
4415	Pracownicy działów kadr	3	3	1	0	0,00	0	4	0	75,00	75,00	0,58	0,33	1,75	0,00	1,00	-	-	0,00
4419	Pracownicy obsługi biura gdzie indziej niesklasyfikowani	39	39	19	0	0,00	10	1	0	0,00	0,00	19,75	0,08	237,00	52,63	1,00	-	-	0,01
5111	Stewardzi	0	0	0	0		0	0	1		0,00	0,00	0,08	0,00			max deficyt	-	0,00
5112	Konduktorzy i pokrewni	4	4	4	0	0,00	3	1	0	0,00	0,00	3,83	0,08	46,00	75,00	1,00	-	-	0,00
5120	Kucharze	83	94	32	2	6,25	17	118	0	32,20	4,24	38,83	11,83	3,28	53,13	1,13	-	-	0,02
5131	Kelnerzy	22	29	13	1	7,69	7	47	0	27,66	17,02	13,75	3,92	3,51	53,85	1,32	-	-	0,01
5132	Barmani	25	29	13	0	0,00	8	26	0	42,31	34,62	16,00	2,17	7,38	61,54	1,16	-	-	0,01
5141	Fryzjerzy	74	86	21	1	4,76	10	46	0	30,43	13,04	27,58	4,83	5,71	47,62	1,16	-	-	0,01
5142	Kosmetyczki i pokrewni	29	26	10	1	10,00	4	42	0	50,00	35,71	11,33	5,50	2,06	40,00	0,90	-	-	0,01



Centrum Aktywizacji Zawodowej
Powiatowy Urząd Pracy w Lubinie
 ul. Jana Kilińskiego 12b, 59-300 Lubin
 tel. 76 746 14 01 faks 767 461 400
 e-mail: wrln@praca.gov.pl www.puplubin.pl



5151	Pracownicy obsługi technicznej biur, hoteli i innych obiektów	1	0	1	0	0,00	0	1	0	100,00	0,00	0,17	0,08	2,00	0,00	0,00	-	max deficyt	0,00
5152	Pracownicy usług domowych	6	7	3	0	0,00	0	0	0		0,00	3,25	0,00		0,00	1,17	-	-	0,00
5153	Gospodarze budynków	59	62	30	0	0,00	17	213	0	31,92	22,54	31,75	17,75	1,79	56,67	1,05	-	-	0,02
5163	Pracownicy zakładów pogrzebowych	2	2	0	0		0	11	0	18,18	0,00	0,33	2,92	0,11		1,00	deficyt	deficyt	0,00
5164	Opiekunowie zwierząt domowych i pracownicy zajmujący się zwierzętami	0	0	0	0		0	2	0	100,00	50,00	0,00	0,17	0,00			max deficyt	max deficyt	0,00
5165	Instruktorzy nauki jazdy	0	1	0	0		0	1	0	0,00	0,00	0,00	0,08	0,00			max deficyt	-	0,00
5169	Pracownicy usług osobistych gdzie indziej niesklasyfikowani	2	2	1	0	0,00	1	19	15	0,00	0,00	1,25	2,83	0,44	100,00	1,00	-	-	0,00
5221	Właściciele sklepów	23	24	8	0	0,00	2	0	0		0,00	8,75	0,00		25,00	1,04	-	-	0,00
5222	Kierownicy sprzedaży w marketach	3	4	1	0	0,00	0	0	0		0,00	2,42	0,00		0,00	1,33	-	-	0,00
5223	Sprzedawcy sklepowi (ekspedienci)	667	735	290	10	3,45	138	490	195	32,86	12,86	307,58	59,08	5,21	47,59	1,10	-	-	0,13
5230	Kasjerzy i sprzedawcy biletów	28	29	19	0	0,00	10	24	15	12,50	12,50	19,67	13,25	1,48	52,63	1,04	-	-	0,01
5243	Agenci sprzedaży bezpośredniej	2	2	0	0		0	2	0	50,00	50,00	0,17	0,17	1,00		1,00	równow aga	-	0,00



Centrum Aktywizacji Zawodowej
Powiatowy Urząd Pracy w Lubinie
 ul. Jana Kilińskiego 12b, 59-300 Lubin
 tel. 76 746 14 01 faks 767 461 400
 e-mail: wrln@praca.gov.pl www.puplubin.pl



5244	Sprzedawcy (konsultanci) w centrach sprzedaży telefonicznej / internetowej	6	5	3	0	0,00	1	6	0	33,33	33,33	2,25	1,50	1,50	33,33	0,83	-	-	0,00
5245	Sprzedawcy w stacji paliw	10	10	1	0	0,00	1	4	15	100,00	50,00	2,17	1,58	1,37	100,00	1,00	-	-	0,00
5246	Wydawcy posiłków	1	6	0	0		0	18	0	0,00	0,00	1,83	3,50	0,52		6,00	deficyt	nadwyżka	0,00
5249	Pracownicy sprzedaży i pokrewni gdzie indziej niesklasyfikowani	55	60	12	0	0,00	3	105	48	33,33	21,90	16,83	14,75	1,14	25,00	1,09	-	deficyt	0,01
5311	Opiekunowie dziecięcy	4	4	2	0	0,00	0	20	0	10,00	10,00	1,00	1,67	0,60	0,00	1,00	deficyt	-	0,00
5312	Asystenci nauczycieli	7	9	1	0	0,00	0	5	0	60,00	60,00	1,33	1,42	0,94	0,00	1,29	równowaga	-	0,00
5321	Pomocniczy personel medyczny	10	10	2	0	0,00	1	24	0	75,00	54,17	1,42	2,00	0,71	50,00	1,00	-	-	0,00
5322	Pracownicy domowej opieki osobistej	8	6	5	0	0,00	4	1	0	100,00	0,00	3,00	0,08	36,00	80,00	0,75	nadwyżka	-	0,00
5329	Pracownicy opieki osobistej w ochronie zdrowia i pokrewni gdzie indziej niesklasyfikowani	6	7	3	0	0,00	2	6	0	50,00	16,67	4,42	0,50	8,83	66,67	1,17	-	-	0,00
5411	Strażacy	1	0	1	0	0,00	1	0	0		0,00	0,67	0,00		100,00	0,00	max nadwyżka	-	0,00
5413	Pracownicy ochrony osób i mienia	54	57	24	2	8,33	8	161	1	0,00	0,00	18,33	15,50	1,18	33,33	1,06	-	-	0,01



Centrum Aktywizacji Zawodowej
Powiatowy Urząd Pracy w Lubinie
 ul. Jana Kilińskiego 12b, 59-300 Lubin
 tel. 76 746 14 01 faks 767 461 400
 e-mail: wrln@praca.gov.pl www.puplubin.pl



5419	Pracownicy usług ochrony gdzie indziej niesklasyfikowani	7	8	4	0	0,00	4	0	0	0,00	4,42	0,00		100,00	1,14	-	-	0,00	
6111	Rolnicy upraw polowych	6	7	1	0	0,00	1	2	0	0,00	2,42	0,17	14,50	100,00	1,17	-	-	0,00	
6113	Ogrodnicy	15	17	7	0	0,00	3	92	0	15,22	3,26	9,25	7,67	1,21	42,86	1,13	-	-	0,01
6114	Rolnicy upraw mieszanych	5	5	5	0	0,00	1	0	0	0,00	4,00	0,00		20,00	1,00	-	-	0,00	
6121	Hodowcy zwierząt gospodarskich i domowych	1	0	1	0	0,00	1	0	0	0,00	0,67	0,00		100,00	0,00	max nadwyżka	-	0,00	
6122	Hodowcy drobiu	0	0	0	0		0	1	0	0,00	0,00	0,08	0,00			max deficyt	max deficyt	0,00	
6129	Hodowcy zwierząt gdzie indziej niesklasyfikowani	1	2	1	0	0,00	1	0	0	0,00	1,25	0,00		100,00	2,00	-	max nadwyżka	0,00	
6130	Rolnicy produkcji roślinnej i zwierzęcej	15	15	8	0	0,00	4	0	0	0,00	7,17	0,00		50,00	1,00	-	-	0,00	
6210	Robotnicy leśni i pokrewni	11	10	7	0	0,00	3	31	0	0,00	6,33	2,58	2,45	42,86	0,91	-	-	0,00	
6222	Rybacy śródlądowi															-	max deficyt		
6340	Rybacy i zbieracze pracujący na własne potrzeby	1	1	1	0	0,00	1	0	0	0,00	0,67	0,00		100,00	1,00	-	-	0,00	
7111	Monterzy konstrukcji budowlanych i konserwatorzy budynków	6	3	3	0	0,00	1	8	0	25,00	12,50	1,08	0,67	1,62	33,33	0,50	-	deficyt	0,00
7112	Murarze i	67	83	27	0	0,00	12	116	0	0,00	32,33	9,67	3,34	44,44	1,24	-	-	0,02	



Centrum Aktywizacji Zawodowej
Powiatowy Urząd Pracy w Lubinie
 ul. Jana Kilińskiego 12b, 59-300 Lubin
 tel. 76 746 14 01 faks 767 461 400
 e-mail: wrln@praca.gov.pl www.puplubin.pl



	pokrewni																			
7113	Robotnicy obróbki kamienia	2	2	1	0	0,00	0	1	0	100,00	100,00	0,17	0,08	2,00	0,00	1,00	-	-	0,00	
7114	Betoniarze, betoniarze zbrojarze i pokrewni	17	18	6	0	0,00	5	61	0	0,00	0,00	8,83	8,08	1,09	83,33	1,06	-	-	0,01	
7115	Cieśle i stolarze budowlani	26	31	13	0	0,00	8	54	0	1,85	1,85	13,92	4,50	3,09	61,54	1,19	-	nadwyżka	0,01	
7116	Robotnicy budowy dróg	2	2	1	0	0,00	0	0	0		0,00	0,58	0,00		0,00	1,00	-	-	0,00	
7117	Monterzy budownictwa wodnego	1	1	0	0		0	0	0		0,00	0,25	0,00			1,00	-	-	0,00	
7119	Robotnicy robót stanu surowego i pokrewni gdzie indziej niesklasyfikowani	6	4	2	0	0,00	0	9	0	22,22	22,22	1,08	0,75	1,44	0,00	0,67	-	max deficyt	0,00	
7121	Dekarze	6	6	4	0	0,00	1	16	0	0,00	0,00	2,58	1,33	1,94	25,00	1,00	-	-	0,00	
7122	Posadzkarze, parkieciarze i glazurnicy	2	3	2	0	0,00	2	37	0	0,00	0,00	2,83	3,08	0,92	100,00	1,50	-	-	0,00	
7123	Tynkarze i pokrewni	9	11	3	0	0,00	3	92	19	3,26	1,09	3,75	19,25	0,19	100,00	1,22	-	-	0,01	
7124	Monterzy izolacji	8	6	4	0	0,00	1	1	0	100,00	100,00	3,25	0,08	39,00	25,00	0,75	-	-	0,00	
7125	Szklarze	7	5	3	0	0,00	0	5	0	20,00	20,00	1,50	0,42	3,60	0,00	0,71	-	-	0,00	
7126	Hydraulicy i monterzy rurociągów	34	34	14	0	0,00	6	51	0	13,73	3,92	16,25	4,25	3,82	42,86	1,00	-	-	0,01	
7127	Monterzy i konserwatorzy instalacji klimatyzacyjnych i	1	2	1	0	0,00	1	109	0	5,50	0,00	1,58	9,08	0,17	100,00	2,00	-	-	0,00	



Centrum Aktywizacji Zawodowej
Powiatowy Urząd Pracy w Lubinie
 ul. Jana Kilińskiego 12b, 59-300 Lubin
 tel. 76 746 14 01 faks 767 461 400
 e-mail: wrln@praca.gov.pl www.puplubin.pl



	chtodniczych																		
7129	Robotnicy budowlani robót wykończeniowych i pokrewnych i gdzie indziej niesklasyfikowani	47	57	13	1	7,69	5	123	0	3,25	0,81	16,33	11,25	1,45	38,46	1,21	-	-	0,01
7131	Malarze budowlani i pokrewni	27	27	10	0	0,00	6	8	0	12,50	12,50	9,75	0,67	14,62	60,00	1,00	-	-	0,00
7132	Lakiernicy	6	4	4	0	0,00	2	51	0	5,88	1,96	2,42	4,25	0,57	50,00	0,67	-	równowaga	0,00
7133	Robotnicy czyszczący konstrukcje budowlane i pokrewni	2	2	0	0		0	0	0		0,00	0,33	0,00			1,00	-	max deficyt	0,00
7211	Formierze odlewniczy i pokrewni																-	-	
7212	Spawacze i pokrewni	20	21	8	0	0,00	3	47	0	10,64	4,26	8,08	3,92	2,06	37,50	1,05	-	-	0,00
7213	Błacharze	4	5	3	0	0,00	2	8	0	0,00	0,00	3,83	0,67	5,75	66,67	1,25	-	-	0,00
7214	Robotnicy przygotowujący i wznoszący konstrukcje metalowe	8	11	2	0	0,00	0	13	1	53,85	7,69	2,25	1,17	1,93	0,00	1,38	-	-	0,00
7221	Kowale i operatorzy pras kuźniczych																-	-	
7222	Ślusarze i pokrewni	80	79	31	1	3,23	7	24	0	16,67	8,33	31,67	4,00	7,92	22,58	0,99	-	-	0,01
7223	Ustawiacze i operatorzy obrabiarek do metali i pokrewni	10	11	4	0	0,00	3	41	1	2,44	2,44	5,25	3,50	1,50	75,00	1,10	-	-	0,00



Centrum Aktywizacji Zawodowej
Powiatowy Urząd Pracy w Lubinie
 ul. Jana Kilińskiego 12b, 59-300 Lubin
 tel. 76 746 14 01 faks 767 461 400
 e-mail: wrln@praca.gov.pl www.puplubin.pl



7224	Szlifierze narzędzi i polerowacze metali	0	0	0	0		0	0	1		0,00	0,00	0,08	0,00				max deficyt	-	0,00
7231	Mechanicy pojazdów samochodowych	79	89	24	3	12,50	5	79	15	35,44	10,13	23,75	8,83	2,69	20,83	1,13		-	-	0,01
7233	Mechanicy maszyn i urządzeń rolniczych i przemysłowych	32	31	12	0	0,00	5	21	0	38,10	19,05	11,08	1,75	6,33	41,67	0,97		-	-	0,00
7234	Mechanicy rowerów i pokrewni	0	0	0	0		0	1	0	100,00	0,00	0,00	0,08	0,00				max deficyt	max deficyt	0,00
7311	Mechanicy precyzyjni	2	3	0	0		0	1	0	100,00	100,00	0,58	0,08	7,00		1,50		-	-	0,00
7312	Monterzy instrumentów muzycznych	5	5	2	0	0,00	1	0	0		0,00	2,17	0,00		50,00	1,00		-	-	0,00
7313	Jubilerzy, złotnicy i pokrewni	2	2	2	0	0,00	1	0	0		0,00	1,33	0,00		50,00	1,00		-	-	0,00
7314	Ceramicy i pokrewni																	-	-	
7315	Formowacze wyrobów szklanych, krajacze i szlifierze szkła																	-	-	
7316	Sztyldziarze, grawerzy i zdobnicy ceramiki, szkła i pokrewni	3	5	1	0	0,00	1	0	0		0,00	2,00	0,00		100,00	1,67		-	-	0,00
7318	Rękodzielnicy wyrobów z tkanin, skóry i pokrewnych materiałów	10	12	3	1	33,33	0	0	0		0,00	3,67	0,00		0,00	1,20		-	-	0,00



**Centrum Aktywizacji Zawodowej
Powiatowy Urząd Pracy w Lubinie**
ul. Jana Kilińskiego 12b, 59-300 Lubin
tel. 76 746 14 01 faks 767 461 400
e-mail: wrln@praca.gov.pl www.puplubin.pl



7319	Rzemieśnicy gdzie indziej niesklasyfikowani	0	1	0	0		0	0	0		0,00	0,67	0,00					-	-	0,00
7321	Pracownicy przy pracach przygotowawczych do druku	2	2	0	0		0	0	0		0,00	0,25	0,00			1,00		-	równowaga	0,00
7322	Drukarze	2	2	0	0		0	4	0	100,00	25,00	0,75	0,33	2,25		1,00		-	max deficyt	0,00
7323	Introligatorzy i pokrewni	2	2	0	0		0	0	0		0,00	0,33	0,00			1,00		-	max deficyt	0,00
7411	Elektrycy budowlani i pokrewni	20	18	6	2	33,33	3	127	15	3,94	1,57	4,67	13,83	0,34	50,00	0,90		-	deficyt	0,01
7412	Elektromechanicy i elektrycy	58	61	20	1	5,00	6	39	15	28,21	2,56	20,75	6,50	3,19	30,00	1,05		-	-	0,01
7413	Monterzy linii elektrycznych	2	3	1	0	0,00	1	0	0		0,00	1,42	0,00		100,00	1,50		-	-	0,00
7421	Monterzy i serwisanci urządzeń elektronicznych	2	1	1	0	0,00	0	2	3	50,00	50,00	0,42	0,42	1,00	0,00	0,50		-	max deficyt	0,00
7422	Monterzy i serwisanci instalacji i urządzeń teleinformatycznych	11	10	2	0	0,00	0	15	0	66,67	40,00	1,42	1,25	1,13	0,00	0,91		-	-	0,00
7511	Masarze, robotnicy w przetwórstwie ryb i pokrewni	6	6	4	0	0,00	2	5	0	0,00	0,00	3,67	0,42	8,80	50,00	1,00		-	-	0,00
7512	Piekarze, cukiernicy i pokrewni	57	68	26	1	3,85	17	22	0	13,64	13,64	27,50	2,83	9,71	65,38	1,19		-	-	0,01
7514	Robotnicy przetwórstwa surowców	0	1	1	0	0,00	1	0	0		0,00	1,17	0,00		100,00			-	-	0,00



Centrum Aktywizacji Zawodowej
Powiatowy Urząd Pracy w Lubinie
 ul. Jana Kilińskiego 12b, 59-300 Lubin
 tel. 76 746 14 01 faks 767 461 400
 e-mail: wrln@praca.gov.pl www.puplubin.pl



	roślinnych																		
7521	Robotnicy przygotowujący drewno i pokrewni	2	3	2	0	0,00	0	0	0	0,00	1,83	0,00		0,00	1,50	-	-	0,00	
7522	Stolarze meblowi i pokrewni	29	29	10	0	0,00	3	11	0	27,27	9,09	14,08	0,92	15,36	30,00	1,00	-	-	0,01
7523	Ustawiacze i operatorzy maszyn do obróbki i produkcji wyrobów z drewna	2	2	0	0		0	3	0	66,67	0,00	0,42	0,25	1,67		1,00	-	max deficyt	0,00
7531	Krawcy, kuśnierze, kapelusznicy i pokrewni	42	42	23	1	4,35	15	0	0		0,00	22,17	0,00		65,22	1,00	-	-	0,01
7532	Konstruktorzy i krojczowie odzieży	2	3	1	0	0,00	0	1	0	100,00	0,00	1,67	0,08	20,00	0,00	1,50	-	-	0,00
7533	Szwaczki, hafciarki i pokrewni	58	57	31	2	6,45	21	0	0		0,00	30,83	0,00		67,74	0,98	max nadwyżka	-	0,01
7534	Tapicerzy i pokrewni	1	0	2	0	0,00	2	0	0		0,00	1,50	0,00		100,00	0,00	max nadwyżka	-	0,00
7535	Wyprawiacze skór, garbarze i pokrewni	1	2	1	0	0,00	1	0	0		0,00	1,25	0,00		100,00	2,00	-	-	0,00
7536	Obuwnicy i pokrewni	7	5	2	0	0,00	1	0	0		0,00	0,75	0,00		50,00	0,71	max nadwyżka	-	0,00
7537	Kaletnicy, rymarze i pokrewni	1	1	1	0	0,00	1	0	0		0,00	0,92	0,00		100,00	1,00	-	-	0,00
7542	Strzałowi i pokrewni	1	1	0	0		0	4	0	0,00	0,00	0,17	0,33	0,50		1,00	deficyt	-	0,00
7543	Klasyfikatorzy wyrobów																-	-	



Centrum Aktywizacji Zawodowej
Powiatowy Urząd Pracy w Lubinie
 ul. Jana Kilińskiego 12b, 59-300 Lubin
 tel. 76 746 14 01 faks 767 461 400
 e-mail: wrln@praca.gov.pl www.puplubin.pl



	przemysłowcy																			
7544	Robotnicy zwalczania szkodników i chwastów	1	1	0	0		0	0	0		0,00	0,25	0,00			1,00	-	-	0,00	
7549	Robotnicy przemysłowi i rzemieślnicy gdzie indziej niesklasyfikowani	0	0	0	0		0	0	15		0,00	0,00	1,25	0,00			max deficyt	-	0,00	
8111	Górnicy podziemnej i odkrywkowej eksploatacji złóż i pokrewni	53	52	26	2	7,69	12	6	0	16,67	16,67	24,75	0,50	49,50	46,15	0,98	nadwyżka	-	0,01	
8112	Operatorzy maszyn i urządzeń do przeróbki mechanicznej kopalin	6	4	3	0	0,00	2	0	1		0,00	2,08	0,08	25,00	66,67	0,67	nadwyżka	-	0,00	
8113	Operatorzy urządzeń wiertniczych i wydobywczych ropy, gazu i innych surowców	7	4	4	0	0,00	1	0	0		0,00	2,17	0,00		25,00	0,57	-	-	0,00	
8114	Operatorzy maszyn i urządzeń do produkcji wyrobów cementowych, kamiennych i pokrewni	1	1	0	0		0	0	0		0,00	0,08	0,00			1,00	-	max deficyt	0,00	
8121	Operatorzy maszyn i urządzeń do produkcji i	1	1	2	0	0,00	2	2	0	100,00	100,00	1,83	0,17	11,00	100,00	1,00	-	nadwyżka	0,00	



**Centrum Aktywizacji Zawodowej
Powiatowy Urząd Pracy w Lubinie**
ul. Jana Kilińskiego 12b, 59-300 Lubin
tel. 76 746 14 01 faks 767 461 400
e-mail: wrln@praca.gov.pl www.puplubin.pl



	przetwórstwa metali																			
8131	Operatorzy maszyn i urządzeń do produkcji wyrobów chemicznych	4	3	2	0	0,00	2	0	1		0,00	1,58	0,08	19,00	100,00	0,75	nadwyżka	-	0,00	
8141	Operatorzy maszyn do produkcji wyrobów gumowych	2	4	1	0	0,00	0	10	0	30,00	0,00	1,25	0,83	1,50	0,00	2,00	-	nadwyżka	0,00	
8142	Operatorzy maszyn do produkcji wyrobów z tworzyw sztucznych	4	4	0	0		0	39	0	20,51	5,13	0,42	3,25	0,13		1,00	deficyt	deficyt	0,00	
8143	Operatorzy maszyn do produkcji wyrobów papierniczych	3	2	2	0	0,00	2	0	0		0,00	2,00	0,00		100,00	0,67	max nadwyżka	-	0,00	
8151	Operatorzy maszyn przędzalniczych i pokrewni	5	5	2	0	0,00	1	0	0		0,00	2,17	0,00		50,00	1,00	-	max nadwyżka	0,00	
8152	Operatorzy maszyn tkackich i dziewiarskich	1	1	0	0		0	0	0		0,00	0,08	0,00			1,00	-	-	0,00	
8153	Operatorzy maszyn do szycia	12	11	8	0	0,00	4	1	0	0,00	0,00	8,17	0,08	98,00	50,00	0,92	nadwyżka	-	0,00	
8156	Operatorzy maszyn do produkcji obuwia i pokrewni	3	2	2	0	0,00	2	0	0		0,00	1,67	0,00		100,00	0,67	max nadwyżka	-	0,00	
8157	Operatorzy maszyn do	1	1	0	0		0	3	0	0,00	0,00	0,17	0,25	0,67		1,00	deficyt	deficyt	0,00	



Centrum Aktywizacji Zawodowej
Powiatowy Urząd Pracy w Lubinie
 ul. Jana Kilińskiego 12b, 59-300 Lubin
 tel. 76 746 14 01 faks 767 461 400
 e-mail: wrln@praca.gov.pl www.puplubin.pl



	prania																			
8159	Operatorzy maszyn do produkcji wyrobów włókienniczych, futrzarskich i skórzanych gdzie indziej niesklasyfikowani	0	2	0	0		0	0	0		0,00	0,83	0,00					-	-	0,00
8160	Operatorzy maszyn i urządzeń do produkcji wyrobów spożywczych i pokrewni	3	4	5	0	0,00	4	1	0	100,00	100,00	4,83	0,08	58,00	80,00	1,33		-	-	0,00
8171	Operatorzy urządzeń do wyrobu masy papierniczej i produkcji papieru																	-	max deficyt	
8172	Operatorzy maszyn i urządzeń do obróbki drewna	6	10	5	0	0,00	1	25	0	4,00	0,00	3,17	2,08	1,52	20,00	1,67		-	-	0,00
8181	Operatorzy urządzeń do produkcji wyrobów szklanych i ceramicznych	2	3	0	0		0	5	0	0,00	0,00	0,42	0,42	1,00		1,50	równow aga	-	-	0,00
8182	Maszyńści kotłów parowych i pokrewni	3	1	4	0	0,00	3	4	0	25,00	25,00	3,50	0,33	10,50	75,00	0,33	nadwyż ka	-	-	0,00
8189	Operatorzy innych maszyn	10	9	5	0	0,00	3	1	0	100,00	0,00	3,50	0,08	42,00	60,00	0,90	nadwyż ka	-	-	0,00



**Centrum Aktywizacji Zawodowej
Powiatowy Urząd Pracy w Lubinie**
ul. Jana Kilińskiego 12b, 59-300 Lubin
tel. 76 746 14 01 faks 767 461 400
e-mail: wrln@praca.gov.pl www.puplubin.pl



	i urządzeń przetwórczych gdzie indziej niesklasyfikowani																			
8211	Monterzy maszyn i urządzeń mechanicznych	3	4	1	0	0,00	0	31	0	6,45	0,00	0,75	2,58	0,29	0,00	1,33	deficyt	-	0,00	
8212	Monterzy sprzętu elektrycznego																-	max deficyt		
8213	Monterzy sprzętu elektronicznego	2	5	2	0	0,00	2	1	0	100,00	0,00	2,67	0,08	32,00	100,00	2,50	-	nadwyżka	0,00	
8219	Monterzy gdzie indziej niesklasyfikowani	5	5	1	0	0,00	0	19	0	0,00	0,00	0,58	2,58	0,23	0,00	1,00	deficyt	-	0,00	
8311	Maszyniści kolejowi i metra	2	2	1	0	0,00	0	0	0		0,00	1,17	0,00		0,00	1,00	-	-	0,00	
8312	Dyżurni ruchu, manewrowi i pokrewni	5	7	2	0	0,00	1	3	0	0,00	0,00	2,42	0,25	9,67	50,00	1,40	-	-	0,00	
8322	Kierowcy samochodów osobowych i dostawczych	38	43	17	0	0,00	10	88	0	10,23	1,14	16,33	9,33	1,75	58,82	1,13	-	deficyt	0,01	
8331	Kierowcy autobusów i motorniczowie tramwajów	7	7	2	0	0,00	1	40	0	2,50	0,00	2,08	3,33	0,63	50,00	1,00	-	-	0,00	
8332	Kierowcy samochodów ciężarowych	22	18	10	0	0,00	5	132	34	2,27	0,00	10,42	15,83	0,66	50,00	0,82	-	-	0,01	
8341	Operatorzy wolnobieżnych maszyn rolniczych i	8	9	7	0	0,00	3	12	0	8,33	0,00	7,83	1,00	7,83	42,86	1,13	-	-	0,00	



Centrum Aktywizacji Zawodowej
Powiatowy Urząd Pracy w Lubinie
 ul. Jana Kilińskiego 12b, 59-300 Lubin
 tel. 76 746 14 01 faks 767 461 400
 e-mail: wrln@praca.gov.pl www.puplubin.pl



	leśnych																		
8342	Operatorzy sprzętu do robót ziemnych i urządzeń pokrewnych	13	19	1	0	0,00	1	46	0	10,87	2,17	5,08	5,83	0,87	100,00	1,46	-	-	0,00
8343	Maszyniści i operatorzy maszyn i urządzeń dźwigowo-transportowych i pokrewni	8	7	3	0	0,00	2	13	1	0,00	0,00	3,00	4,17	0,72	66,67	0,88	-	równowaga	0,00
8344	Kierowcy operatorzy wózków jezdniowych	7	8	2	0	0,00	2	29	0	17,24	0,00	1,75	2,42	0,72	100,00	1,14	-	-	0,00
8350	Marynarze i pokrewni (z wyłączeniem sił zbrojnych)	2	1	1	0	0,00	0	0	0	0,00	1,17	0,00	0,00	0,00	0,50	-	-	0,00	
9111	Pomoce domowe i sprzętaczki	0	1	0	0		0	1	0	0,00	0,00	0,00	0,08	0,00			max deficyt	-	0,00
9112	Pomoce i sprzętaczki biurowe, hotelowe i pokrewne	99	105	57	0	0,00	41	192	0	19,79	15,10	63,50	30,00	2,12	71,93	1,06	-	-	0,03
9121	Pracznicy ręczne i prasowacze	11	12	2	0	0,00	2	0	0	0,00	3,67	0,00	0,00	0,00	100,00	1,09	-	-	0,00
9122	Czyściciele pojazdów	12	11	2	0	0,00	0	47	0	65,96	12,77	2,50	4,92	0,51	0,00	0,92	-	-	0,00
9129	Pozostali pracownicy zajmujący się sprzątniem	6	5	3	0	0,00	1	2	0	0,00	0,00	1,67	0,17	10,00	33,33	0,83	-	-	0,00
9211	Robotnicy wykonujący proste prace	0	0	1	0	0,00	1	0	0	0,00	0,00	1,00	0,00	0,00	100,00		-	-	0,00



Centrum Aktywizacji Zawodowej
Powiatowy Urząd Pracy w Lubinie
 ul. Jana Kilińskiego 12b, 59-300 Lubin
 tel. 76 746 14 01 faks 767 461 400
 e-mail: wrln@praca.gov.pl www.puplubin.pl



	polowe																		
9212	Robotnicy wykonujący prace proste w hodowli zwierząt	1	4	2	0	0,00	1	0	0	0,00	2,42	0,00		50,00	4,00	-	max nadwyżka	0,00	
9214	Robotnicy wykonujący prace proste w ogrodnictwie i sadownictwie	45	50	18	0	0,00	9	0	0	0,00	18,33	0,00		50,00	1,11	-	-	0,01	
9215	Robotnicy wykonujący prace proste w leśnictwie	5	6	3	0	0,00	2	25	0	16,00	16,00	2,83	2,08	1,36	66,67	1,20	-	-	0,00
9311	Robotnicy wykonujący prace proste w kopalniach i kamieniołomach	6	5	3	0	0,00	1	0	0	0,00	2,17	0,00		33,33	0,83	-	-	0,00	
9312	Robotnicy wykonujący prace proste w budownictwie drogowym, wodnym i pokrewni	23	26	11	0	0,00	10	15	0	0,00	0,00	13,58	1,25	10,87	90,91	1,13	-	-	0,01
9313	Robotnicy wykonujący prace proste w budownictwie ogólnym	146	147	67	0	0,00	34	208	1	10,58	2,40	59,75	18,42	3,24	50,75	1,01	-	-	0,03
9321	Ręczni pakowacze i znakowacze	18	15	8	1	12,50	3	2	34	100,00	100,00	7,00	3,00	2,33	37,50	0,83	-	-	0,00
9329	Robotnicy wykonujący prace proste w przemyśle gdzie indziej	52	60	23	0	0,00	10	77	0	24,68	11,69	26,50	6,42	4,13	43,48	1,15	-	-	0,01



Centrum Aktywizacji Zawodowej
Powiatowy Urząd Pracy w Lubinie
 ul. Jana Kilińskiego 12b, 59-300 Lubin
 tel. 76 746 14 01 faks 767 461 400
 e-mail: wrln@praca.gov.pl www.puplubin.pl



	niesklasyfikowani																			
9332	Prowadzący pojazdy ciągnięte przez zwierzęta	0	0	1	0	0,00	1	0	0	0,00	1,00	0,00		100,00			-	-	0,00	
9333	Robotnicy pracujący przy przetadunku towarów	9	11	4	0	0,00	3	105	0	3,81	0,00	4,42	20,75	0,21	75,00	1,22	-	-	0,01	
9334	Układacze towarów na półkach	5	4	3	0	0,00	0	14	0	0,00	0,00	2,08	5,17	0,40	0,00	0,80	-	-	0,00	
9411	Pracownicy przygotowujący posiłki typu fast food	12	10	5	0	0,00	0	8	0	37,50	25,00	2,33	0,67	3,50	0,00	0,83	-	deficyt	0,00	
9412	Pomoce kuchenne	47	46	20	0	0,00	11	88	0	27,27	11,36	18,33	9,33	1,96	55,00	0,98	nadwyżka	-	0,01	
9510	Pracownicy świadczący usługi na ulicach	2	4	0	0		0	6	0	0,00	0,00	0,42	0,50	0,83		2,00	deficyt	-	0,00	
9611	Ładowacze nieczystości	2	2	0	0		0	8	0	75,00	0,00	0,08	0,67	0,12		1,00	deficyt	-	0,00	
9612	Sortowacze odpadów	2	2	0	0		0	66	0	0,00	0,00	0,50	5,50	0,09		1,00	deficyt	deficyt	0,00	
9613	Zamiatacze i pokrewni	7	14	2	0	0,00	2	26	0	3,85	0,00	6,08	2,17	2,81	100,00	2,00	-	-	0,00	
9621	Gońcy, багаżowi i pokrewni	13	10	4	0	0,00	0	5	0	40,00	40,00	1,33	0,42	3,20	0,00	0,77	-	deficyt	0,00	
9622	Pracownicy wykonujący dorywcze prace proste	0	0	0	0		0	32	0	0,00	0,00	0,00	2,67	0,00			max deficyt	max deficyt	0,00	
9623	Odczytujący liczniki i wybierający monety z automatów	2	2	1	0	0,00	0	0	0	0,00	0,67	0,00		0,00	1,00		-	-	0,00	



Centrum Aktywizacji Zawodowej
Powiatowy Urząd Pracy w Lubinie
 ul. Jana Kilińskiego 12b, 59-300 Lubin
 tel. 76 746 14 01 faks 767 461 400
 e-mail: wrln@praca.gov.pl www.puplubin.pl



9629	Pracownicy wykonujący prace proste gdzie indziej niesklasyfikowani	31	31	17	1	5,88	11	45	10	17,78	17,78	15,42	4,58	3,36	64,71	1,00	-	-	0,01
Razem		477 1	511 0	195 1	100	5,13	890	5781	932	20,77	9,91	X	X	X	X	X	X	X	X

* Należy wpisać jedno z następujących: max deficyt, deficyt, równowaga, nadwyżka, max nadwyżka - w pozostałych przypadkach „ - ”.

** Nie dotyczy pierwszego roku prowadzenia monitoringu według nowych zaleceń metodycznych.



Centrum Aktywizacji Zawodowej
 Powiatowy Urząd Pracy w Lubinie
 ul. Jana Kilińskiego 12b, 59-300 Lubin
 tel. 76 746 14 01 faks 767 461 400
 e-mail: wrln@praca.gov.pl www.puplubin.pl



Załącznik 2. Rynek edukacyjny

Tabela 13. Liczba absolwentów oraz bezrobotnych absolwentów według ostatnio ukończonej szkoły w 2015 roku

Tabela 13. Liczba absolwentów oraz bezrobotnych absolwentów według ostatnio ukończonej szkoły w 2016 roku

Nazwa szkoły	Liczba absolwentów w roku szkolnym poprzedzającym rok sprawozdawczy		Liczba bezrobotnych absolwentów		Wskaźnik frakcji bezrobotnych absolwentów wśród absolwentów (%)	
	ogółem	posiadający tytuł zawodowy*	koniec grudnia roku poprzedniego	koniec maja roku sprawozdawczego	koniec grudnia roku poprzedniego	koniec maja roku sprawozdawczego
I LICEUM OGÓLNOKSZTAŁCĄCE IM MIKOŁAJA KOPERNIKA	202	0	3	0	1,49%	0,00%
II LICEUM OGÓLNOKSZTAŁCĄCE	229	0	6	1	2,62%	0,44%
II LICEUM OGÓLNOKSZTAŁCĄCE DLA DOROSŁYCH W LUBINIE	73	0	4	1	5,48%	1,37%
LICEUM OGÓLNOKSZTAŁCĄCE DLA DOROSŁYCH	0	0	1	1	0,00%	0,00%
LICEUM OGÓLNOKSZTAŁCĄCE DLA DOROSŁYCH EDUKACJA W LUBINIE	37	0	2	0	5,41%	0,00%
LICEUM OGÓLNOKSZTAŁCĄCE DLA DOROSŁYCH W LUBINIE	65	0	7	2	10,77%	3,08%
LICEUM OGÓLNOKSZTAŁCĄCE DLA DOROSŁYCH W RUDNEJ	15	0	1	0	6,67%	0,00%
LICEUM OGÓLNOKSZTAŁCĄCE DLA DOROSŁYCH W ŚCINAWIE	16	0	0	0	0,00%	0,00%
LICEUM OGÓLNOKSZTAŁCĄCE MISTRZOSTWA SPORTOWEGO W SZKLARSKIEJ PORĘBIE	0	0	0	1	0,00%	0,00%
LICEUM OGÓLNOKSZTAŁCĄCE TEB EDUKACJA DLA DOROSŁYCH W LUBINIE	17	0	0	0	0,00%	0,00%
MEDYCZNA SZKOŁA POLICEALNA EDUKACJA W LUBINIE	0	0	1	0	0,00%	0,00%



**Centrum Aktywizacji Zawodowej
Powiatowy Urząd Pracy w Lubinie**
ul. Jana Kilińskiego 12b, 59-300 Lubin
tel. 76 746 14 01 ~~fax~~ 767 461 400
e-mail: wrln@praca.gov.pl www.puplubin.pl



MEDYCZNE STUDIUM W LUBINIE	0	0	6	5	0,00%	0,00%
NIEPUBLICZNA POLICEALNA SZKOŁA TEB EDUKACJA W LUBINIE	0	0	0	0	0,00%	0,00%
NIEPUBLICZNE LICEUM OGÓLNOKSZTAŁCĄCE SZKOŁA MISTRZOSTWA SPORTOWEGO ZWIĄZKU PIŁKI RĘCZNEJ W POLSCE	0	0	0	1	0,00%	0,00%
PAŃSTWOWA SZKOŁA MUZYCZNA I ST. W LUBINIE	18	0	0	0	0,00%	0,00%
POLICEALNA SZKOŁA MIEDZIOWEGO CENTRUM KSZTAŁCENIA KADR W LUBINIE	0	0	0	0	0,00%	0,00%
POLICEALNA SZKOŁA W LUBINIE	16	16	1	1	6,25%	6,25%
POLICEALNA SZKOŁA ZAWODOWA "ŻAK" W LEGNICY	0	0	2	0	0,00%	0,00%
POLICEALNE STUDIUM "KADRA"	0	0	1	0	0,00%	0,00%
POLICEALNE STUDIUM FARMACEUTYCZNE LEGNICKIEGO ZAKŁADU DOSKONALENIA ZAWODOWEGO	0	0	1	0	0,00%	0,00%
POLICEALNE STUDIUM W LUBINIE	15	15	0	0	0,00%	0,00%
POLICEALNE STUDIUM ZAWODOWE DLA DOROSŁYCH W LUBINIE	0	0	0	0	0,00%	0,00%
PRYWATNE LICEUM OGÓLNOKSZTAŁCĄCE DLA DOROSŁYCH "TWOJA- SZKOŁA" W LUBINIE	0	0	0	0	0,00%	0,00%
PRYWATNE LICEUM OGÓLNOKSZTAŁCĄCE DLA DOROSŁYCH W LUBINIE	22	0	2	0	9,09%	0,00%
PRYWATNE MEDYCZNE STUDIUM TECHNIKI DENTYSTYCZNEJ	0	0	1	0	0,00%	0,00%



**Centrum Aktywizacji Zawodowej
Powiatowy Urząd Pracy w Lubinie**
ul. Jana Kilińskiego 12b, 59-300 Lubin
tel. 76 746 14 01 faks 767 461 400
e-mail: wrln@praca.gov.pl www.puplubin.pl



PRYWATNE POLICEALNE STUDIUM ADMINISTRACJI PUBLICZNEJ W LUBINIE	0	0	0	0	0,00%	0,00%
SALEZJAŃSKIE LICEUM OGÓLNOKSZTAŁCĄCE IM. ŚW. JANA BOSKO W LUBINIE	115	0	6	2	5,22%	1,74%
SPECJALNA SZKOŁA PRZYSPOSABIAJĄCA DO PRACY W LUBINIE	2	0	0	0	0,00%	0,00%
STUDIUM MEDYCZNE TEB EDUKACJA W LUBINIE	0	0	1	0	0,00%	0,00%
STUDIUM ZAWODOWE DLA DOROSŁYCH W LUBINIE	54	54	5	2	9,26%	3,70%
SZKOŁA EUROPEJSKA "EUROCOLLEGE" W LUBINIE	28	13	3	2	10,71%	7,14%
SZKOŁA POLICEALNA EDUKACJA W LUBINIE	0	0	0	0	0,00%	0,00%
SZKOŁA POLICEALNA SŁUŻB SPOŁECZNYCH I MEDYCZNYCH DLA DOROSŁYCH W LUBINIE	17	17	0	0	0,00%	0,00%
SZKOŁA POLICEALNA SŁUŻB SPOŁECZNYCH I MEDYCZNYCH W LUBUNIE	14	13	0	0	0,00%	0,00%
SZKOŁA SPECJALNA PRZYSPOSABIAJĄCA DO PRACY W SZKLARACH GÓRNYCH	2	0	0	0	0,00%	0,00%
SZKOŁA WIELOZAWODOWA W LUBINIE	0	0	0	0	0,00%	0,00%
TECHNIKUM DLA DOROSŁYCH	0	0	2	0	0,00%	0,00%
TECHNIKUM DLA DOROSŁYCH W LUBINIE	0	0	1	0	0,00%	0,00%
TECHNIKUM GEODEZYJNE	0	0	1	0	0,00%	0,00%
TECHNIKUM MCKK W LUBINIE	0	0	0	0	0,00%	0,00%
TECHNIKUM NR 1	0	0	3	0	0,00%	0,00%



Centrum Aktywizacji Zawodowej
 Powiatowy Urząd Pracy w Lubinie
 ul. Jana Kilińskiego 12b, 59-300 Lubin
 tel. 76 746 14 01 faks 767 461 400
 e-mail: wrln@praca.gov.pl www.puplubin.pl



TECHNIKUM NR 1 W LUBINIE	240	102	21	15	8,75%	6,25%
TECHNIKUM NR 2 W LUBINIE	94	45	16	14	17,02%	14,89%
TECHNIKUM NR 3 W LUBINIE	0	0	3	0	0,00%	0,00%
TECHNIKUM NR 4	0	0	1	0	0,00%	0,00%
TECHNIKUM TEB EDUKACJA W LUBINIE	0	0	0	0	0,00%	0,00%
TECHNIKUM W LUBINIE	0	0	0	1	0,00%	0,00%
TECHNIKUM W RUDNEJ	9	4	3	1	33,33%	11,11%
V LICEUM OGÓLNOKSZTAŁCĄCE W LUBINIE	27	0	1	0	3,70%	0,00%
VII LICEUM OGÓLNOKSZTAŁCĄCE	0	0	1	0	0,00%	0,00%
ZASADNICZA SZKOŁA ZAWODOWA	0	0	5	2	0,00%	0,00%
ZASADNICZA SZKOŁA ZAWODOWA MCKK W LUBINIE	0	0	0	0	0,00%	0,00%
ZASADNICZA SZKOŁA ZAWODOWA NR 1 W LUBINIE	83	31	11	4	13,25%	4,82%
ZASADNICZA SZKOŁA ZAWODOWA NR 2 W LUBINIE	0	0	0	1	0,00%	0,00%
ZASADNICZA SZKOŁA ZAWODOWA NR 3 W LUBINIE	0	0	0	0	0,00%	0,00%
ZASADNICZA SZKOŁA ZAWODOWA SPECJALNA W LUBINIE	8	7	0	0	0,00%	0,00%
ZASADNICZA SZKOŁA ZAWODOWA SPECJALNA W SZKLARACH GÓRNYCH	5	3	0	0	0,00%	0,00%
ZASADNICZA SZKOŁA ZAWODOWA W RUDNEJ	17	9	4	1	23,53%	5,88%
ZASADNICZA SZKOŁA ZAWODOWA W WOŁOWIE	0	0	1	0	0,00%	0,00%

* Liczba absolwentów, którzy zdali egzamin potwierdzający kwalifikacje zawodowe.



**Centrum Aktywizacji Zawodowej
Powiatowy Urząd Pracy w Lubinie**
ul. Jana Kilińskiego 12b, 59-300 Lubin
tel. 76 746 14 01 faks 767 461 400
e-mail: wrln@praca.gov.pl www.puplubin.pl



Tabela 14. Liczba absolwentów oraz bezrobotnych absolwentów według ostatnio ukończonej szkoły w 2016 roku (cd.)

Nazwa szkoły	Liczba absolwentów w roku szkolnym kończącym się w roku sprawozdawczym		Liczba bezrobotnych absolwentów	Wskaźnik frakcji bezrobotnych absolwentów wśród absolwentów (%)
	ogółem	posiadający tytuł zawodowy*	koniec grudnia roku sprawozdawczego	koniec grudnia roku sprawozdawczego
CENTRUM KSZTAŁCENIA PLEJADA SZKOŁA POLICEALNA W JELENIEJ GÓRZE	0	0	1	0,00%
I LICEUM OGÓLNOKSZTAŁCĄCE IM MIKOŁAJA KOPERNIKA	195	0	5	2,56%
II LICEUM OGÓLNOKSZTAŁCĄCE	209	0	5	2,39%
II LICEUM OGÓLNOKSZTAŁCĄCE DLA DOROSŁYCH W LUBINIE	70	0	2	2,86%
II LICEUM OGÓLNOKSZTAŁCĄCE IM. STANISŁAWA WYSPIAŃSKIEGO	0	0	1	0,00%
LICEUM OGÓLNOKSZTAŁCĄCE	0	0	1	0,00%
LICEUM OGÓLNOKSZTAŁCĄCE DLA DOROSŁYCH	0	0	1	0,00%
LICEUM OGÓLNOKSZTAŁCĄCE DLA DOROSŁYCH EDUKACJA W LUBINIE	25	0	1	4,00%



**Centrum Aktywizacji Zawodowej
Powiatowy Urząd Pracy w Lubinie**
ul. Jana Kilińskiego 12b, 59-300 Lubin
tel. 76 746 14 01 ~~faks~~ 767 461 400
e-mail: wrln@praca.gov.pl www.puplubin.pl



LICEUM OGÓLNOKSZTAŁCĄCE DLA DOROSŁYCH W GŁOGOWIE	0	0	1	0,00%
LICEUM OGÓLNOKSZTAŁCĄCE DLA DOROSŁYCH W LUBINIE	54	0	0	0,00%
LICEUM OGÓLNOKSZTAŁCĄCE DLA DOROSŁYCH W RUDNEJ	6	0	0	0,00%
LICEUM OGÓLNOKSZTAŁCĄCE DLA DOROSŁYCH W ŚCINAWIE	10	0	0	0,00%
LICEUM OGÓLNOKSZTAŁCĄCE TEB EDUKACJA DLA DOROSŁYCH W LUBINIE	0	0	0	0,00%
MEDYCZNA SZKOŁA POLICEALNA EDUKACJA W LUBINIE	0	0	0	0,00%
NIEPUBLICZNA POLICEALNA SZKOŁA TEB EDUKACJA W LUBINIE	0	0	0	0,00%
PAŃSTWOWA SZKOŁA MUZYCZNA I ST. W LUBINIE	19	0	0	0,00%
POLICEALNA SZKOŁA MIEDZIOWEGO CENTRUM KSZTAŁCENIA KADR W LUBINIE	0	0	0	0,00%
POLICEALNA SZKOŁA W LUBINIE	0	0	0	0,00%
POLICEALNA SZKOŁA ZAWODOWA "ŻAK" W LEGNICY	0	0	1	0,00%



Centrum Aktywizacji Zawodowej
Powiatowy Urząd Pracy w Lubinie
 ul. Jana Kilińskiego 12b, 59-300 Lubin
 tel. 76 746 14 01 faks 767 461 400
 e-mail: wrln@praca.gov.pl www.puplubin.pl



POLICEALNE STUDIUM W LUBINIE	61	27	1	1,64%
POLICEALNE STUDIUM ZAWODOWE DLA DOROSŁYCH W LUBINIE	0	0	0	0,00%
PRYWATNE LICEUM OGÓLNOKSZTAŁCĄCE DLA DOROSŁYCH W LUBINIE	15	0	0	0,00%
PRYWATNE POLICEALNE STUDIUM ADMINISTRACJI PUBLICZNEJ W LUBINIE	0	0	0	0,00%
SALEZJAŃSKIE LICEUM OGÓLNOKSZTAŁCĄCE IM. ŚW. JANA BOSKO W LUBINIE	68	0	1	1,47%
SPECJALNA SZKOŁA PRZYSPOSABIAJĄCA DO PRACY W LUBINIE	3	0	0	0,00%
STUDIUM MEDYCZNE TEB EDUKACJA W LUBINIE	0	0	1	0,00%
STUDIUM ZAWODOWE DLA DOROSŁYCH W LUBINIE	43	23	1	2,33%
SZKOŁA EUROPEJSKA "EUROCOLLEGE" W LUBINIE	0	0	5	0,00%
SZKOŁA POLICEALNA EDUKACJA W LUBINIE	0	0	0	0,00%
SZKOŁA POLICEALNA SŁUŻB SPOŁECZNYCH I MEDYCZNYCH DLA DOROSŁYCH W LUBINIE	26	21	0	0,00%
SZKOŁA POLICEALNA SŁUŻB SPOŁECZNYCH I MEDYCZNYCH W LUBINIE	0	0	0	0,00%



**Centrum Aktywizacji Zawodowej
Powiatowy Urząd Pracy w Lubinie**
ul. Jana Kilińskiego 12b, 59-300 Lubin
tel. 76 746 14 01 faks 767 461 400
e-mail: wrln@praca.gov.pl www.puplubin.pl



SZKOŁA SPECJALNA PRZYSPOSABIAJĄCA DO PRACY W SZKLARACH GÓRNYCH	3	0	0	0,00%
TECHNIKUM MCKK W LUBINIE	0	0	0	0,00%
TECHNIKUM NR 1 W LUBINIE	288	0	26	9,03%
TECHNIKUM NR 2 W LUBINIE	180	99	15	8,33%
TECHNIKUM NR 5 W WAŁBRZYCHU	0	0	1	0,00%
TECHNIKUM NR 6 W SIEDLCACH	0	0	1	0,00%
TECHNIKUM TEB EDUKACJA W LUBINIE	0	0	0	0,00%
TECHNIKUM W LUBINIE	17	4	0	0,00%
TECHNIKUM W RUDNEJ	14	4	1	7,14%
V LICEUM OGÓLNOKSZTAŁCĄCE W LUBINIE	46	0	0	0,00%
ZASADNICZA SZKOŁA ZAWODOWA	0	0	4	0,00%
ZASADNICZA SZKOŁA ZAWODOWA MCKK W LUBINIE	20	15	2	10,00%
ZASADNICZA SZKOŁA ZAWODOWA NR 1 W LUBINIE	100	0	7	7,00%
ZASADNICZA SZKOŁA ZAWODOWA NR 3 W LUBINIE	17	7	0	0,00%



Centrum Aktywizacji Zawodowej
Powiatowy Urząd Pracy w Lubinie
 ul. Jana Kilińskiego 12b, 59-300 Lubin
 tel. 76 746 14 01 faks 767 461 400
 e-mail: wrln@praca.gov.pl www.puplubin.pl



ZASADNICZA SZKOŁA ZAWODOWA SPECJALNA W LUBINIE	6	3	0	0,00%
ZASADNICZA SZKOŁA ZAWODOWA SPECJALNA W SZKLARACH GÓRNYCH	6	2	0	0,00%
ZASADNICZA SZKOŁA ZAWODOWA W HENRYKOWIE	0	0	1	0,00%
ZASADNICZA SZKOŁA ZAWODOWA W RUDNEJ	19	16	1	5,26%

* Liczba absolwentów, którzy zdali egzamin potwierdzający kwalifikacje zawodowe.

Tabela 15. Liczba absolwentów oraz bezrobotnych absolwentów według elementarnej grupy zawodów w 2016 roku

Nazwa elementarnej grupy zawodów	Liczba absolwentów w roku szkolnym poprzedzającym rok sprawozdawczy		Liczba bezrobotnych absolwentów**		Liczba bezrobotnych		Wskaźnik frakcji bezrobotnych absolwentów wśród absolwentów		Wskaźnik frakcji bezrobotnych absolwentów wśród bezrobotnych	
	ogółem	posiadający tytuł zawodowy*	koniec grudnia roku poprzedniego	koniec maja roku sprawozdawczego	koniec grudnia roku poprzedniego	koniec maja roku sprawozdawczego	koniec grudnia roku poprzedniego	koniec maja roku sprawozdawczego	stan na koniec grudnia roku poprzedniego	stan na koniec maja roku sprawozdawczego
Asystenci dentyści			1	0	1	1			100,00%	0,00%
Barmani			0	0	1	1			0,00%	0,00%
Betoniarze, betoniarze zbrojarze i pokrewni			0	0	4	8			0,00%	0,00%
Błacharze			0	0	2	4			0,00%	0,00%
Cieśle i stolarze budowlani			0	0	4	6			0,00%	0,00%
Dyżurni ruchu, manewrowi i pokrewni			0	0	1	1			0,00%	0,00%
Elektromechanicy i elektrycy			1	0	12	12			8,33%	0,00%
Elektrycy budowlani i pokrewni			0	0	3	1			0,00%	0,00%



**Centrum Aktywizacji Zawodowej
Powiatowy Urząd Pracy w Lubinie**
ul. Jana Kilińskiego 12b, 59-300 Lubin
tel. 76 746 14 01 ~~fax~~ 767 461 400
e-mail: wrln@praca.gov.pl www.puplubin.pl



Fizjoterapeuci				0		1				0,00%
Fotografowie				1		1				100,00%
Fryzjerzy			8	0	26	22			30,77%	0,00%
Górnicy podziemnej i odkrywkowej eksploatacji złóż i pokrewni			2	1	12	8			16,67%	12,50%
Hydraulicy i monterzy rurociągów			0	0	2	4			0,00%	0,00%
Instruktorzy fitness i rekreacji ruchowej			1	1	1	1			100,00%	100,00%
Jubilerzy, złotnicy i pokrewni			0	0	2	1			0,00%	0,00%
Kaletnicy, rymarze i pokrewni			0	0	3	3			0,00%	0,00%
Kelnerzy			0	0	4	5			0,00%	0,00%
Konsultanci i inni pracownicy biur podróży	6	6		1		2		16,67%		50,00%
Kosmetyczki i pokrewni	21	21	1	0	5	2	4,76%	0,00%	20,00%	0,00%
Krawcy, kuśnierze, kapelusznicy i pokrewni			1	0	26	28			3,85%	0,00%
Kucharze	9	9	7	1	26	26	77,78%	11,11%	26,92%	3,85%
Lakiernicy			0	0	1	1			0,00%	0,00%
Magazynierzy i pokrewni				0		2				0,00%
Malarze budowlani i pokrewni			0	0	2	5			0,00%	0,00%
Mechanicy maszyn i urządzeń rolniczych i przemysłowych			0	0	9	7			0,00%	0,00%
Mechanicy pojazdów samochodowych	11	11	2	1	29	20	18,18%	9,09%	6,90%	5,00%
Mechanicy precyzyjni				0		1				0,00%
Monterzy i serwisanci instalacji i urządzeń teleinformatycznych			0		1				0,00%	



**Centrum Aktywizacji Zawodowej
Powiatowy Urząd Pracy w Lubinie**
ul. Jana Kilińskiego 12b, 59-300 Lubin
tel. 76 746 14 01 ~~faks~~ 767 461 400
e-mail: wrln@praca.gov.pl www.puplubin.pl



Monterzy instrumentów muzycznych				0		1				0,00%
Monterzy izolacji				0		2				0,00%
Monterzy linii elektrycznych			0		1				0,00%	
Monterzy sprzętu elektronicznego			0	0	1	2			0,00%	0,00%
Murarze i pokrewni	1	1	0	0	14	14	0,00%	0,00%	0,00%	0,00%
Obuwnicy i pokrewni			0	0	1	2			0,00%	0,00%
Ogrodnicy	1	1	0	0	3	2	0,00%	0,00%	0,00%	0,00%
Operatorzy innych maszyn i urządzeń przetwórczych gdzie indziej niesklasyfikowani				0		1				0,00%
Operatorzy maszyn do produkcji wyrobów włókienniczych, futrzarskich i skórzanych gdzie indziej niesklasyfikowani			0		1				0,00%	
Operatorzy maszyn do szycia			0	0	2	1			0,00%	0,00%
Operatorzy maszyn i urządzeń do produkcji wyrobów chemicznych			0	0	1	2			0,00%	0,00%
Operatorzy maszyn i urządzeń do produkcji wyrobów spożywczych i pokrewni			0	0	3	3			0,00%	0,00%
Operatorzy maszyn i urządzeń do przeróbki mechanicznej kopalnin			0		1				0,00%	
Operatorzy maszyn przędzalniczych i pokrewni				0		1				0,00%
Operatorzy sieci i systemów komputerowych			0	0	1	1			0,00%	0,00%
Operatorzy urządzeń telekomunikacyjnych			0	0	3	1			0,00%	0,00%



Centrum Aktywizacji Zawodowej
Powiatowy Urząd Pracy w Lubinie
 ul. Jana Kilińskiego 12b, 59-300 Lubin
 tel. 76 746 14 01 faks 767 461 400
 e-mail: wrln@praca.gov.pl www.puplubin.pl



Operatorzy wolnobieżnych maszyn rolniczych i leśnych			0	0	1	4			0,00%	0,00%
Optycy okularowi				1		1				100,00%
Piekarze, cukiernicy i pokrewni	2	2	2	0	25	23	100,00%	0,00%	8,00%	0,00%
Pielegniarki bez specjalizacji lub w trakcie specjalizacji				0		1				0,00%
Pomoce i sprzętaczki biurowe, hotelowe i pokrewne			0	0	1	1			0,00%	0,00%
Pomocniczy personel medyczny	17	17	1	0	3	1	5,88%	0,00%	33,33%	0,00%
Położne bez specjalizacji lub w trakcie specjalizacji			0	0	1	1			0,00%	0,00%
Pracownicy administracyjni i sekretarze biura zarządu	18	18	1	1	2	5	5,56%	5,56%	50,00%	20,00%
Pracownicy obsługi biurowej			0	0	1	1			0,00%	0,00%
Pracownicy ochrony osób i mienia			0		1				0,00%	
Pracownicy wsparcia rodziny, pomocy społecznej i pracy socjalnej			0	0	3	3			0,00%	0,00%
Praktykujący niekonwencjonalne lub komplementarne metody terapii			1		2				50,00%	
Recepcjoniści hotelowi	3	3	1	2	2	3	33,33%	66,67%	50,00%	66,67%
Robotnicy budowlani robót wykończeniowych i pokrewni gdzie indziej niesklasyfikowani			0	0	10	5			0,00%	0,00%
Robotnicy leśni i pokrewni			0		1				0,00%	
Robotnicy przygotowujący i wznoszący konstrukcje metalowe			0		1				0,00%	



Centrum Aktywizacji Zawodowej
Powiatowy Urząd Pracy w Lubinie
 ul. Jana Kilińskiego 12b, 59-300 Lubin
 tel. 76 746 14 01 ~~faks~~ 767 461 400
 e-mail: wrln@praca.gov.pl www.puplubin.pl



Robotnicy w produkcji wyrobów mleczarskich				0		1					0,00%
Robotnicy wykonujący prace proste w budownictwie ogólnym			0		1					0,00%	
Robotnicy wykonujący prace proste w przemyśle gdzie indziej niesklasyfikowani				0		1					0,00%
Rolnicy produkcji roślinnej i zwierzęcej	1	1	0	0	6	6	0,00%	0,00%	0,00%	0,00%	0,00%
Rolnicy upraw mieszanych			0	0	4	3			0,00%	0,00%	
Rękodzielnicy wyrobów z tkanin, skóry i pokrewnych materiałów			0	0	3	2			0,00%	0,00%	
Sadownicy			0	0	1	1			0,00%	0,00%	
Spawacze i pokrewni			1	0	3	1			33,33%	0,00%	
Spedytorzy i pokrewni	21	21	1	1	3	7	4,76%	4,76%	33,33%	14,29%	
Sprzedawcy sklepowi (ekspedienci)	8	8	3	0	70	64	37,50%	0,00%	4,29%	0,00%	
Stolarze meblowi i pokrewni			0	0	6	10			0,00%	0,00%	
Szefowie kuchni i organizatorzy usług gastronomicznych			0	0	1	1			0,00%	0,00%	
Szwaczki, hafciarki i pokrewni			0	0	2	2			0,00%	0,00%	
Sztylciarze, grawerzy i zdobnicy ceramiki, szkła i pokrewni			0		1				0,00%		
Tapicerzy i pokrewni			0	0	1	1			0,00%	0,00%	
Technicy analityki medycznej			0		1				0,00%		
Technicy budownictwa			0		1				0,00%		
Technicy elektroniki i pokrewni	9	9	1	1	2	2	11,11%	11,11%	50,00%	50,00%	
Technicy elektrycy	15	15	0	0	1	2	0,00%	0,00%	0,00%	0,00%	



**Centrum Aktywizacji Zawodowej
Powiatowy Urząd Pracy w Lubinie**
ul. Jana Kilińskiego 12b, 59-300 Lubin
tel. 76 746 14 01 faks 767 461 400
e-mail: wrln@praca.gov.pl www.puplubin.pl



Technicy farmaceutyczni			1	0	4	2			25,00%	0,00%
Technicy fizjoterapii i masażyści	13	13	4	2	7	4	30,77%	15,38%	57,14%	50,00%
Technicy górnictwa, metalurgii i pokrewni	20	20	1	3	5	4	5,00%	15,00%	20,00%	75,00%
Technicy mechanicy	28	28	4	1	6	5	14,29%	3,57%	66,67%	20,00%
Technicy medyczni i dentystyczni			1	0	1	1			100,00%	0,00%
Technicy nauk chemicznych, fizycznych i pokrewni			0	0	1	2			0,00%	0,00%
Technicy nauk fizycznych i technicznych gdzie indziej niesklasyfikowani			0		1				0,00%	
Technicy technologii chemicznej i pokrewni			0	0	1	1			0,00%	0,00%
Technicy weterynarii			0	0	1	1			0,00%	0,00%
Technicy wsparcia informatycznego i technicznego	21	21	1	0	3	1	4,76%	0,00%	33,33%	0,00%
Tynkarze i pokrewni			0		1				0,00%	
Ustawiacze i operatorzy obrabiarek do metali i pokrewni			0	0	8	8			0,00%	0,00%
Ślusarze i pokrewni	17	17	1	1	14	11	5,88%	5,88%	7,14%	9,09%
Średni personel do spraw statystyki i dziedzin pokrewnych	19	19	3	0	7	6	15,79%	0,00%	42,86%	0,00%
Średni personel do spraw zdrowia gdzie indziej niesklasyfikowany	13	13	2	3	2	5	15,38%	23,08%	100,00%	60,00%
Średni personel ochrony środowiska, medycyny pracy i bhp	55	55	2	0	5	3	3,64%	0,00%	40,00%	0,00%



Centrum Aktywizacji Zawodowej
Powiatowy Urząd Pracy w Lubinie
ul. Jana Kilińskiego 12b, 59-300 Lubin
tel. 76 746 14 01 ~~faks~~ 767 461 400
e-mail: wrln@praca.gov.pl www.puplubin.pl



* Liczba absolwentów, którzy zdali egzamin potwierdzający kwalifikacje zawodowe.

** Wg zawodu wyuczonego.



Centrum Aktywizacji Zawodowej
Powiatowy Urząd Pracy w Lubinie
ul. Jana Kilińskiego 12b, 59-300 Lubin
tel. 76 746 14 01 faks 767 461 400
e-mail: wrln@praca.gov.pl www.puplubin.pl



Tabela 15. Liczba absolwentów oraz bezrobotnych absolwentów według elementarnej grupy zawodów w 2016 roku

Nazwa elementarnej grupy zawodów	Liczba absolwentów w roku szkolnym poprzedzającym rok sprawozdawczy		Liczba bezrobotnych absolwentów**		Liczba bezrobotnych		Wskaźnik frakcji bezrobotnych absolwentów wśród absolwentów		Wskaźnik frakcji bezrobotnych absolwentów wśród bezrobotnych	
	ogółem	posiadający tytuł zawodowy*	koniec grudnia roku poprzedniego	koniec maja roku sprawozdawczego	koniec grudnia roku poprzedniego	koniec maja roku sprawozdawczego	koniec grudnia roku poprzedniego	koniec maja roku sprawozdawczego	stan na koniec grudnia roku poprzedniego	stan na koniec maja roku sprawozdawczego
Asystenci dentyści			1	0	1	1			100,00%	0,00%
Barmani			0	0	1	1			0,00%	0,00%
Betoniarze, betoniarze zbrojarze i pokrewni			0	0	4	8			0,00%	0,00%
Błacharze			0	0	2	4			0,00%	0,00%
Cieśle i stolarze budowlani			0	0	4	6			0,00%	0,00%
Dyżurni ruchu, manewrowi i pokrewni			0	0	1	1			0,00%	0,00%
Elektromechanicy i elektrycy			1	0	12	12			8,33%	0,00%
Elektrycy budowlani i pokrewni			0	0	3	1			0,00%	0,00%
Fizjoterapeuci				0		1				0,00%
Fotografowie				1		1				100,00%
Fryzjerzy			8	0	26	22			30,77%	0,00%
Górnicy podziemnej i odkrywkowej eksploatacji złóż i pokrewni			2	1	12	8			16,67%	12,50%
Hydraulicy i monterzy rurociągów			0	0	2	4			0,00%	0,00%
Instruktorzy fitness i rekreacji ruchowej			1	1	1	1			100,00%	100,00%
Jubilerzy, złotnicy i pokrewni			0	0	2	1			0,00%	0,00%
Kaletnicy, rymarze i pokrewni			0	0	3	3			0,00%	0,00%



**Centrum Aktywizacji Zawodowej
Powiatowy Urząd Pracy w Lubinie**
ul. Jana Kilińskiego 12b, 59-300 Lubin
tel. 76 746 14 01 faks 767 461 400
e-mail: wrln@praca.gov.pl www.puplubin.pl



Kelnerzy			0	0	4	5			0,00%	0,00%
Konsultanci i inni pracownicy biur podróży	6	6		1		2		16,67%		50,00%
Kosmetyczki i pokrewni	21	21	1	0	5	2	4,76%	0,00%	20,00%	0,00%
Krawcy, kuźnierze, kapelusznicy i pokrewni			1	0	26	28			3,85%	0,00%
Kucharze	9	9	7	1	26	26	77,78%	11,11%	26,92%	3,85%
Lakiernicy			0	0	1	1			0,00%	0,00%
Magazynierzy i pokrewni				0		2				0,00%
Malarze budowlani i pokrewni			0	0	2	5			0,00%	0,00%
Mechanicy maszyn i urządzeń rolniczych i przemysłowych			0	0	9	7			0,00%	0,00%
Mechanicy pojazdów samochodowych	11	11	2	1	29	20	18,18%	9,09%	6,90%	5,00%
Mechanicy precyzyjni				0		1				0,00%
Monterzy i serwisanci instalacji i urządzeń teleinformatycznych			0		1				0,00%	
Monterzy instrumentów muzycznych				0		1				0,00%
Monterzy izolacji				0		2				0,00%
Monterzy linii elektrycznych			0		1				0,00%	
Monterzy sprzętu elektronicznego			0	0	1	2			0,00%	0,00%
Murarze i pokrewni	1	1	0	0	14	14	0,00%	0,00%	0,00%	0,00%
Obuwnicy i pokrewni			0	0	1	2			0,00%	0,00%
Ogrodnicy	1	1	0	0	3	2	0,00%	0,00%	0,00%	0,00%
Operatorzy innych maszyn i urządzeń przetwórczych gdzie indziej niesklasyfikowani				0		1				0,00%



**Centrum Aktywizacji Zawodowej
Powiatowy Urząd Pracy w Lubinie**
ul. Jana Kilińskiego 12b, 59-300 Lubin
tel. 76 746 14 01 faks 767 461 400
e-mail: wrln@praca.gov.pl www.puplubin.pl



Operatorzy maszyn do produkcji wyrobów włókienniczych, futrzarskich i skórzanych gdzie indziej niesklasyfikowani			0		1				0,00%	
Operatorzy maszyn do szycia			0	0	2	1			0,00%	0,00%
Operatorzy maszyn i urządzeń do produkcji wyrobów chemicznych			0	0	1	2			0,00%	0,00%
Operatorzy maszyn i urządzeń do produkcji wyrobów spożywczych i pokrewni			0	0	3	3			0,00%	0,00%
Operatorzy maszyn i urządzeń do przeróbki mechanicznej kopalni			0		1				0,00%	
Operatorzy maszyn przędzalniczych i pokrewni				0		1				0,00%
Operatorzy sieci i systemów komputerowych			0	0	1	1			0,00%	0,00%
Operatorzy urządzeń telekomunikacyjnych			0	0	3	1			0,00%	0,00%
Operatorzy wolnobieżnych maszyn rolniczych i leśnych			0	0	1	4			0,00%	0,00%
Optycy okularowi				1		1				100,00%
Piekarze, cukiernicy i pokrewni	2	2	2	0	25	23	100,00%	0,00%	8,00%	0,00%
Pielegniarki bez specjalizacji lub w trakcie specjalizacji				0		1				0,00%
Pomoce i sprzątaczk biurowe, hotelowe i pokrewnie			0	0	1	1			0,00%	0,00%
Pomocniczy personel medyczny	17	17	1	0	3	1	5,88%	0,00%	33,33%	0,00%
Położne bez specjalizacji lub w trakcie specjalizacji			0	0	1	1			0,00%	0,00%
Pracownicy administracyjni i sekretarze biura zarządu	18	18	1	1	2	5	5,56%	5,56%	50,00%	20,00%



**Centrum Aktywizacji Zawodowej
Powiatowy Urząd Pracy w Lubinie**
ul. Jana Kilińskiego 12b, 59-300 Lubin
tel. 76 746 14 01 faks 767 461 400
e-mail: wrln@praca.gov.pl www.puplubin.pl



Pracownicy obsługi biurowej			0	0	1	1			0,00%	0,00%
Pracownicy ochrony osób i mienia			0		1				0,00%	
Pracownicy wsparcia rodziny, pomocy społecznej i pracy socjalnej			0	0	3	3			0,00%	0,00%
Praktykujący niekonwencjonalne lub komplementarne metody terapii			1		2				50,00%	
Recepcjoniści hotelowi	3	3	1	2	2	3	33,33%	66,67%	50,00%	66,67%
Robotnicy budowlani robót wykończeniowych i pokrewni gdzie indziej niesklasyfikowani			0	0	10	5			0,00%	0,00%
Robotnicy leśni i pokrewni			0		1				0,00%	
Robotnicy przygotowujący i wznoszący konstrukcje metalowe			0		1				0,00%	
Robotnicy w produkcji wyrobów mleczarskich				0		1				0,00%
Robotnicy wykonujący prace proste w budownictwie ogólnym			0		1				0,00%	
Robotnicy wykonujący prace proste w przemyśle gdzie indziej niesklasyfikowani				0		1				0,00%
Rolnicy produkcji roślinnej i zwierzęcej	1	1	0	0	6	6	0,00%	0,00%	0,00%	0,00%
Rolnicy upraw mieszanych			0	0	4	3			0,00%	0,00%
Rękodzielnicy wyrobów z tkanin, skóry i pokrewnych materiałów			0	0	3	2			0,00%	0,00%
Sadownicy			0	0	1	1			0,00%	0,00%
Spawacze i pokrewni			1	0	3	1			33,33%	0,00%



Centrum Aktywizacji Zawodowej
 Powiatowy Urząd Pracy w Lubinie
 ul. Jana Kilińskiego 12b, 59-300 Lubin
 tel. 76 746 14 01 faks 767 461 400
 e-mail: wrln@praca.gov.pl www.puplubin.pl



Spedytorzy i pokrewni	21	21	1	1	3	7	4,76%	4,76%	33,33%	14,29%
Sprzedawcy sklepowi (ekspedienci)	8	8	3	0	70	64	37,50%	0,00%	4,29%	0,00%
Stolarze meblowi i pokrewni			0	0	6	10			0,00%	0,00%
Szefowie kuchni i organizatorzy usług gastronomicznych			0	0	1	1			0,00%	0,00%
Szwaczki, hafciarki i pokrewni			0	0	2	2			0,00%	0,00%
Sztyldziarze, grawerzy i zdobnicy ceramiki, szkła i pokrewni			0		1				0,00%	
Tapicerzy i pokrewni			0	0	1	1			0,00%	0,00%
Technicy analityki medycznej			0		1				0,00%	
Technicy budownictwa			0		1				0,00%	
Technicy elektronicy i pokrewni	9	9	1	1	2	2	11,11%	11,11%	50,00%	50,00%
Technicy elektrycy	15	15	0	0	1	2	0,00%	0,00%	0,00%	0,00%
Technicy farmaceutyczni			1	0	4	2			25,00%	0,00%
Technicy fizjoterapii i masażyści	13	13	4	2	7	4	30,77%	15,38%	57,14%	50,00%
Technicy górnictwa, metalurgii i pokrewni	20	20	1	3	5	4	5,00%	15,00%	20,00%	75,00%
Technicy mechanicy	28	28	4	1	6	5	14,29%	3,57%	66,67%	20,00%
Technicy medyczni i dentystyczni			1	0	1	1			100,00%	0,00%
Technicy nauk chemicznych, fizycznych i pokrewni			0	0	1	2			0,00%	0,00%
Technicy nauk fizycznych i technicznych gdzie indziej niesklasyfikowani			0		1				0,00%	
Technicy technologii chemicznej i pokrewni			0	0	1	1			0,00%	0,00%
Technicy weterynarii			0	0	1	1			0,00%	0,00%



Centrum Aktywizacji Zawodowej
 Powiatowy Urząd Pracy w Lubinie
 ul. Jana Kilińskiego 12b, 59-300 Lubin
 tel. 76 746 14 01 faks 767 461 400
 e-mail: wrln@praca.gov.pl www.puplubin.pl



Technicy wsparcia informatycznego i technicznego	21	21	1	0	3	1	4,76%	0,00%	33,33%	0,00%
Tynkarze i pokrewni			0		1				0,00%	
Ustawiacze i operatorzy obrabiarek do metali i pokrewni			0	0	8	8			0,00%	0,00%
Ślusarze i pokrewni	17	17	1	1	14	11	5,88%	5,88%	7,14%	9,09%
Średni personel do spraw statystyki i dziedzin pokrewnych	19	19	3	0	7	6	15,79%	0,00%	42,86%	0,00%
Średni personel do spraw zdrowia gdzie indziej niesklasyfikowany	13	13	2	3	2	5	15,38%	23,08%	100,00%	60,00%
Średni personel ochrony środowiska, medycyny pracy i bhp	55	55	2	0	5	3	3,64%	0,00%	40,00%	0,00%

* Liczba absolwentów, którzy zdali egzamin potwierdzający kwalifikacje zawodowe.

** Wg zawodu wyuczonego.